

**PROYECTO DE CONSTRUCCIÓN DE PISTA
POLIDEPORTIVA EN EL COMPLEJO
DEPORTIVO “AGUSTÍN RAMOS GUIJA” DE
CÁCERES.**



Índice

MEMORIA

1. MEMORIA DESCRIPTIVA.

1.1. INFORMACIÓN PREVIA

- Objeto, antecedentes y emplazamiento.
- Situación.

1.2. DESCRIPCIÓN DE LAS OBRAS.

1.3. COSTES DE LA INTERVENCIÓN. RESUMEN DEL PRESUPUESTO.

2. ANEJOS

2.1. ESTUDIOS COMPLEMENTARIOS.

- Estudio básico de seguridad y salud.
- Gestión de residuos.
- Plan de control de calidad.

2.2. LEY DE CONTRATOS DEL SECTOR PÚBLICO. EXTREMOS A JUSTIFICAR.

- Plazo de ejecución de las obras.
- Clasificación del contratista.
- Revisión de precios.
- Cumplimiento del artículo 125.

2.3. NORMAS DE OBLIGADO CUMPLIMIENTO.

PLIEGO DE CONDICIONES

MEDICIONES Y PRESUPUESTO

1. Mediciones y presupuesto.

2. Precios descompuestos.

PLANOS

memoria

1. MEMORIA DESCRIPTIVA

1.1. INFORMACIÓN PREVIA

Objeto, antecedentes y emplazamiento.

El objeto del presente proyecto técnico es la construcción una pista polideportiva en el centro deportivo "Agustín Ramos Guija", en la calle Las Violetas de Cáceres, completando así las instalaciones deportivas.

Situación

La pista se situará próxima a los vestuarios construidos en el fondo de la parcela deportiva, teniendo acceso desde las instalaciones de la piscina y a través de una rampa con una gran pendiente, siendo ésta su único acceso. La rampa dispone de barandillas y alumbrado.

1.2. DESCRIPCIÓN DE LAS OBRAS

Las obras consistirán, básicamente, en la construcción de una pista polideportiva, del cerramiento y las instalaciones de iluminación y saneamiento necesarias para el desarrollo del juego.

Para la ejecución de las pista, será necesario ejecutar un desmonte y relleno del terreno hasta alcanzar el nivel de la pista.

La plataforma de la pista se contendrá con un murete de hormigón armado en todo el perímetro de la pista, menos en el lateral más próximo a los vestuarios.

En cuanto al campo de juego, que se asentará sobre una capa de zahorra compactada y una capa de 5 cm de aglomerado asfáltico, se ejecutará mediante un revestimiento deportivo impermeable de 3 mm de espesor y una pendiente máxima del 1 %.

Las dimensiones de la pista es de 44x22 m, en la que se delimita el terreno de juego de 40x20 m.

Se construirá con el sistema "SPORTLIFE" de Composan u otro similar, consistente en la aplicación de cuatro productos con la siguiente estructura:

- Una capa de COPOTOP SPORTSEAL.
- Una capa de COMPO RESURFACER.
- Tres capas de COMPOMIX.
- Una capa COMPOPAINT.

La capa de terminación de la superficie deportiva se hará en dos colores a elegir por la dirección de la obra. Uno para el terreno de juego y otro para las bandas y fondos.

Una vez terminada la superficie deportiva se replantearán y pintarán en color blanco las líneas de juego, con una pintura acrílica mate al agua "PINTALINE", siguiendo las indicaciones de las normas NIDE.

Entre los vestuarios y la pista se genera un espacio libre a lo largo de la banda hasta terminar un espacio más amplio en el que se situará una fuente para los usuarios.

Esta banda se terminará con una solera fratasada de hormigón armado, que en su unión con el bordillo del acerado se le dará forma de cuneta con pendiente, que sirva de evacuación de la pista.

El cerramiento perimetral de la pista deportiva se ejecutará con malla de simple torsión, de tres metros de alto en el lateral y en el fondo de la solera, que servirá de cierre contra el edificio de los vestuarios y será de cuatro metros en ambos fondos.

Se contempla conectar las instalaciones de la pista con las de la piscina.

La instalación eléctrica consistirá en conectar los puntos de iluminación de la pista compuesta por ocho proyectores, sobre cuatro báculos de diez de metros de alto anclados a la cimentación de los muretes de contención y a la solera.

En una de las bandas, como ya se ha dicho anteriormente se ejecutará una cuneta para la evacuación del agua de la pista, en la banda opuesta se colocará una canaleta de hormigón. Ésta se conectará con un pozo de saneamiento próximo.

La fuente que se colocará en el fondo del recinto se conectará mediante un tubo de PVC al pozo existente en una plataforma inferior.

El suministro de agua, se dispondrá de una tubería de polietileno conectada a la tubería que abastece al vestuario, colocándose las llaves de corte y piezas de montaje necesarias.

1.3. COSTES DE LA INTERVENCIÓN. RESUMEN DEL PRESUPUESTO.

El resumen de la intervención es el que figura desglosado a continuación:

01. Movimiento de tierras	4.943,82 €
02. Cimentación y estructuras	6.856,77 €
03. Pista	32.969,71 €
04. Instalaciones	6.530,42 €
05. Seguridad y salud	328,74 €
06. Control de calidad	141,36 €
07. Gestión de residuos	316,13 €
Total ejecución material.....	52.086,95 €
Beneficio industrial y gastos generales	<u>9.896,52 €</u>
Suma	61.983,47 €
IVA (21%)	<u>13.016,53 €</u>
TOTAL COSTE DE LA INTERVENCIÓN	75.000,00 €

Cáceres, 10 de junio de 2016

Fdo.: Santiago Murillo / Arquitecto.

2. ANEJOS.

2.1. ESTUDIOS COMPLEMENTARIOS.

ESTUDIO BÁSICO DE SEGURIDAD Y SALUD.

1. JUSTIFICACIÓN DEL ESTUDIO BÁSICO DE SEGURIDAD Y SALUD.

El real decreto 1627/1.997 de 24 de Octubre, por el que se establecen disposiciones mínimas de seguridad y salud en las obras de construcción, establece en el apartado 2 del artículo 4 que en los proyectos de obra no incluidos en los supuestos previstos en el apartado 1 del mismo artículo, el promotor estará obligado a que en la fase de redacción del proyecto se elabore un estudio básico de seguridad y salud.

Por lo tanto, hay que comprobar que se dan todos los supuestos siguientes:

- a) El presupuesto de ejecución por contrata (PEC) es inferior a 450.759 €.

PEC = PEM + Gastos Generales + Beneficio Industrial = **61.983,47 €**

PEM = Presupuesto de ejecución material = 52.086,95 €

- b) La duración estimada de la obra no es superior a 30 días o no se emplea en ningún momento a más de 20 trabajadores simultáneamente.

Plazo de ejecución previsto = 3 meses = 66 días

Por las características de la obra el nº de trabajadores previsto que trabajen simultáneamente = 3.

- c) El volumen de mano de obra estimada es inferior a 500 trabajadores/día (suma de los días de trabajo del total de los trabajadores en la obra).

Método: Previsión:

Se prevé una media de 3 operarios durante 3 meses; $3 \times 22 \times 3 = 198$ días
En ambos casos es inferior a los 500 días citados.

- d) No es una obra de túneles, galerías, conducciones subterráneas o presas.

Como no se da ninguno de los supuestos previstos en el apartado 1 del Artículo 4 del R.D. 1627/1.997 se redacta el presente estudio básico de seguridad y salud.

Objeto del estudio.

Conforme se especifica en el apartado 2 del artículo 6 del R.D. 1627/1.997, el estudio básico deberá precisar:

- Las normas de seguridad y salud aplicables en la obra.
- La identificación de los riesgos laborales que puedan ser evitados, indicando las medidas técnicas necesarias.
- Relación de los riesgos laborales que no pueden eliminarse conforme a lo señalado anteriormente especificando las medidas preventivas y protecciones técnicas tendentes a controlar y reducir riesgos valorando su eficacia, en especial cuando se propongan medidas alternativas (en su caso, se tendrá en cuenta cualquier tipo de actividad que se lleve a cabo en la misma y contendrá medidas específicas relativas a los trabajos incluidos en uno o varios de los apartados del Anexo II del Real Decreto.)
- Previsiones e informaciones útiles para efectuar en su día, en las debidas condiciones de seguridad y salud, los previsibles trabajos posteriores.

Este estudio básico establece precisiones y marca unas directrices a la empresa constructora para redactar el plan de seguridad acorde con sus medios de producción, adaptando lo indicado en este Estudio a su planificación de trabajos. También se pretende lograr la máxima colaboración de todas las personas y entidades implicadas en la obra, para que tomen conciencia de la necesidad de aplicar las adecuadas medidas preventivas durante la ejecución de la obra.

Datos del proyecto de obra.

Tipo de Obra : Construcción de pista polideportiva en el complejo deportivo "Agustín Ramos Guija".
Situación : Calle Las Violetas, s/n. Cáceres
Población : Cáceres
Promotor : Ayuntamiento de Cáceres
Proyectista : Santiago Murillo Martínez

Unidades que componen la obra.

- Trabajos previos
- Movimientos de tierras
- Trabajos previos
- Elementos estructurales
- Jardinería
- Revestimientos
- Saneamiento
- Instalaciones (fontanería, saneamiento, electricidad y alumbrado)

Maquinaria a utilizar

Entre otras:

- Camión de transporte basculante
- Retroexcavadora con pala y martillo rompedor
- Grúa telescópica
- Rodillo
- Motoniveladora
- Plataforma elevadora telescópica
- Martillo picador
- Motosierra
- Sierras de disco
- Taladrador.

Conducciones de servicios próximas a la obra y a sus accesos inmediatos.

Hay servicios subterráneos (aguas, eléctricos, colectores, línea telefónica, etc.) cercanos.

En la documentación gráfica de proyecto se representan las instalaciones y conducciones que se conocen por apreciación directa sobre el terreno. La empresa constructora en el plan de seguridad y salud deberá contrastar los datos sobre conducciones de servicios aéreos o subterráneo, de forma que la ubicación de servidumbres quede definida en cuanto a trazado y profundidad. Una vez conocida con exactitud la ubicación y naturaleza de las instalaciones, se determinará como actuar en cada caso.

2. NORMAS DE SEGURIDAD APLICABLES EN LA OBRA

- Ordenanza de Trabajo de la Construcción, Vidrio y Cerámica (O.M. 28-08-70, O.M. 28-07-77, O.M. 4-07-83, en los títulos no derogados).
- Estatuto de los Trabajadores (Ley 8/1.980, Ley 32/1.984, Ley 11/1.994).
- Real Decreto 1.995/1978 de 28 de agosto, por el que se aprueba el Cuadro de Enfermedades Profesionales. Modificado por el RD 2.821/1.981.
- Ley 31/ 1.995 de 8 de noviembre, de Prevención de Riesgos Laborales.
- Real Decreto 485/1.997 de 14 de abril, sobre Señalización de seguridad en el trabajo.
- Real Decreto 486/1.997 de 14 de abril, sobre Seguridad y Salud en los lugares de trabajo.
- Real Decreto 487/1.997 de 14 de abril, sobre Manipulación de cargas.
- Real Decreto 664/1.997, sobre protección de los trabajadores contra los riesgos relacionados con la exposición a agentes biológicos durante el trabajo.
- Real Decreto 665/1.997, sobre protección de los trabajadores contra los riesgos relacionados con la exposición a agentes cancerígenos durante el trabajo.
- Real Decreto 773/1.997 de 30 de mayo, sobre Utilización de Equipos de Protección Individual.
- Real Decreto 39/1.997 de 17 de enero, Reglamento de los Servicios de Prevención.
- Real Decreto 1.215/1.997 de 18 de julio, sobre Utilización de Equipos de Trabajo.
- Real Decreto 1.627/1.997 de 24 de octubre, por el que se establecen disposiciones mínimas de seguridad y salud en las obras de construcción.
- Ley 38/1999, de 5 de noviembre, de Ordenación de la Edificación.
- Real Decreto Legislativo 5/2000, de 4 de agosto, por el que se aprueba el Texto Refundido de la Ley sobre Infracciones y Sanciones en el Orden Social.
- Real Decreto 374/2.001, sobre protección de la salud y seguridad de los trabajadores contra los riesgos relacionados con los agentes químicos durante el trabajo.
- Real Decreto 614/2.001, sobre disposiciones mínimas para la para la protección de la salud y seguridad de los trabajadores frente al riesgo eléctrico.
- Ley 54/2.003, sobre reforma del marco normativo de la prevención de riesgos laborales.
- Real Decreto 171/2.004, que desarrolla L.P.R.L. en materia de coordinación de actividades empresariales.
- Real Decreto 2.177/2.004, que modifica RD 1.217/1.997, que establece las disposiciones mínimas de seguridad y salud para el uso de equipos en trabajos temporales en altura.
- Real Decreto 1.311/2.005, sobre protección de la salud y la seguridad de los trabajadores frente a los riesgos derivados o que puedan derivarse de la exposición a vibraciones mecánicas.
- Guía técnica para la evaluación y prevención de los riesgos relativos a la utilización de los equipos de trabajo.
- Real Decreto 286/2.006, sobre la protección de la salud y la seguridad de los trabajadores contra los riesgos relacionados con la exposición al ruido.
- Real Decreto 314/2006, de 17 de marzo, por el que se aprueba el Código Técnico de la Edificación.
- Real Decreto 396/2.006, por el que se establecen las disposiciones mínimas de seguridad y salud aplicables a los trabajos con riesgo de exposición al amianto.
- Real Decreto 604/2.006, que modifica el RD 39/1.997 y el RD 1.627/1.997, antes mencionados.
- Ley 32/2.006, reguladora de la subcontratación en el sector de la construcción.
- Real Decreto 1109/2007, de 24 de agosto, por el que se desarrolla la Ley 32/2006, de 18 de octubre, reguladora de la subcontratación en el Sector de la Construcción.
- Resolución de 1 de agosto de 2.007 de la Dirección General de Trabajo que inscribe y publica el Convenio Colectivo General del Sector de la Construcción.
- LEY 25/2009, de 22 de diciembre, de modificación de diversas leyes para su adaptación a la Ley sobre el libre acceso a las actividades de servicios y su ejercicio.
- Real Decreto 337/2010, de 19 de marzo, por el que se modifican el Real Decreto 39/1997, de 17 de enero, por el que se aprueba el Reglamento de los Servicios de Prevención; el Real Decreto 1109/2007, de 24 de agosto, por el que se desarrolla la Ley 32/2006, de 18 de octubre, reguladora de la subcontratación en el sector de la construcción y el Real Decreto 1627/1997, de 24 de octubre, por el que se establecen disposiciones mínimas de seguridad y salud en obras de construcción.
- Orden TIN/1071/2010, de 27 de abril, sobre los requisitos y datos que deben reunir las comunicaciones de apertura o de reanudación de actividades en los centros de trabajo.
- Resolución de 28 de febrero de 2012, de la Dirección General de Empleo, por la que se registra y publica el V Convenio colectivo del sector de la construcción.

3. IDENTIFICACIÓN DE RIESGOS Y SU PREVENCIÓN

Los riesgos a prevenir se agrupan en dos capítulos:

3.1. RIESGOS PROFESIONALES

Son los que afectarán a quienes trabajen en la obra. En principio los más importantes son:

- Caídas de personas al mismo nivel
- Caída de objetos desprendidos
- Pisadas sobre objetos
- Atropellos por maquinaria y vehículos
- Sobreesfuerzos
- Contactos dérmicos
- Atropellos, golpes y choques con y contra vehículos
- Accidentes de tránsito
- EEPF causadas por agentes químicos (polvo y pintura)
- EEPF causadas por agentes físicos (ruido)

3.2 RIESGOS DEBIDOS A INSTALACIONES AJENAS A LA OBRA

Son los que pueden afectar a personas o cosas ajenas a la obra, en sus proximidades.

Fundamentalmente son:

- Caída de personas al mismo nivel
- Atropellos por maquinaria y vehículos.

3.3 MEDIDAS PREVENTIVAS

Partiendo de una organización de obra donde el Plan de Seguridad y Salud sea conocido lo más ampliamente posible, en la que el Jefe de la Obra/Coordinador dirija su implantación y que el Encargado de Obra realice las operaciones de su puesta en práctica y verificación, para esta obra las medidas preventivas se impondrán según las líneas siguientes:

- Normativa de prevención dirigida y entregada a los operarios.
- Cuidar el cumplimiento de la normativa vigente en el:
 - Manejo de máquinas
 - Movimiento de materiales y cargas
- Mantener los medios en buen estado de conservación
- Orden y limpieza de toda la zona
- Delimitación de las zonas de trabajo
- Señalización de la obra en su generalidad y zonas próximas, de acuerdo con la normativa vigente
- Disposiciones y ordenamiento del tráfico de vehículos y de accesos y pasos para los trabajadores.
- Asegurar la entrada y salida de materiales de forma organizada y coordinada con los trabajos de realización de la obra
- Asegurar el correcto etiquetado de sustancias peligrosas, almacenamiento y uso.

Como regla general cuando exista maquinaria móvil en las inmediaciones de una línea eléctrica de Alta Tensión o Baja Tensión aérea, la distancia mínima de la línea eléctrica hasta la maquinaria será determinada en el plan de forma que se garantice la imposibilidad de contacto. En caso de existir riesgo se colocarán pantallas de materiales aislantes o se procederá mediante colaboración de la Compañía Eléctrica a la descarga del tramo de la línea afectado.

- En el caso de líneas eléctricas subterráneas se indicará su trazado y profundidad, realizando los trabajos de aproximación a ella con la máxima precaución, si es necesario la Compañía Eléctrica deberá garantizar por escrito la no existencia de tensión.
- En todo caso se estará a lo establecido en el Reglamento Electrotécnico para Baja Tensión y sus diferentes instrucciones complementarias, y el Reglamento de Líneas Eléctricas Aéreas de

alta tensión, teniendo en cuenta el capítulo VI de la ordenanza general de seguridad e higiene en el trabajo.

- De la misma forma en el caso de instalaciones de gas, agua y/o saneamientos se solicitará información sobre trazado y profundidad a la compañía suministradora, por escrito. La aproximación a estas condiciones se realizará inicialmente con medios mecánicos, continuándose posteriormente el trabajo a mano. La distancia máxima de utilización de medios mecánicos se especificará en el plan de seguridad y salud dependiendo de la garantía de exacta localización de la conducción.

3.4 PROTECCIONES PERSONALES

Las protecciones necesarias para la realización de los trabajos previstos desde el proyecto son las siguientes.

- Casco de seguridad
- Gafas antipolvo
- Guantes de cuero
- Mascarilla antipolvo
- Calzado de seguridad clase III
- Protector auditivo
- Botas impermeables al agua y a la humedad
- Impermeables
- Mascarillas con filtro
- Muñequeras
- Chaleco malla ligero y reflectante
- Cinturón antivibratorio
- Guantes lana
- Mandil
- Mascarilla filtro químico

Todos los EPIs. deben llevar la marca "CE" pues garantiza que cumple los requisitos esenciales de seguridad.

En el plan elaborado por el contratista se determinará:

- Especificación técnica
- Obligación de su utilización (en que tareas)
- Ámbito de la obligación de la utilización (en que parte de la obra)
- Los que están obligados a su utilización

3.5. PROTECCIONES COLECTIVAS

Las protecciones colectivas en su conjunto son las más importantes y se emplean acordes a las distintas unidades o trabajos a ejecutar.

Las protecciones colectivas necesarias se deben estudiar sobre planos o croquis adaptados a la obra en cuanto a los tipos de riesgos indicados anteriormente. Las protecciones previstas son:

- Señalización de obras según la norma 8.3-IC
- Señales de seguridad según el R.D. 485/97 de 4 de abril
 - Señales de advertencia
 - Señales de prohibición
 - Señales de obligación
- Vallas de obra delimitando y protegiendo el centro de trabajo

Finalmente, el plan puede adoptar mayores protecciones colectivas; en primer lugar todas aquellas que resulten según la normativa vigente y que aquí no están relacionadas; y, en segundo lugar, aquellas que considere necesarias el autor del plan. Todo ello armonizado con las posibilidades y formación de los trabajos en la prevención de riesgos.

3.6. RIESGOS, MEDIDAS Y PROTECCIONES ESPECÍFICAS

En complemento de lo anteriormente especificado, se analizarán los riesgos, medidas y protecciones específicas, abordándose de forma tal que se distingan las distintas fases de obra. En el plan se describirá el proceso de realización, así como la maquinaria empleada.

3.6.0 TRABAJOS PREVIOS

El conjunto de acciones que prepara la zona de trabajo para el inicio de las obras de ejecución propiamente dichas como el desbroce

Análisis de riesgos

- Caídas de personas a l mismo y distinto nivel
- Caída de objetos por desplome
- Golpes con elementos
- Contactos eléctricos

Medidas preventivas

- Debe indicarse el acceso a vehículos así como la zona de actuación por parte de la dirección facultativa.
- Se señalizará la obra con las señales de advertencia, prohibición y obligación en su acceso y, complementariamente, en los tajos que se precise.
- Dados los trabajos que se desarrollan en esta actividad debe de asegurarse que ya están construidas las instalaciones de Higiene y Bienestar definitivas
- El montaje debe realizarse por un operario que tenga conocimientos sobre este tipo de instalaciones.
- Desbroce de la superficie sobre la que se va a ejecutar la obra, mediante desbrozadora (medios mecánicos). El resultado de este trabajo, es decir, todos los residuos generados, deben ser transportados al vertedero.

3.6.1. DESMONTES Y TERRAPLENES. CONTENCIÓN.

Consiste en efectuar todas aquellas operaciones de preparación de terreno. Todas estas operaciones llevan consigo la realización de taludes, rellenos,

Análisis de riesgos

- Atropellos, golpes y choques con y contra vehículos
- Caídas de personas a l mismo y distinto nivel
- Caída de objetos por desplome
- Golpes con elementos
- Atrapamientos por vuelco de máquina a distinto nivel
- EEPs causadas por agentes químicos (Inhalación de polvos) y físicos.
- Contactos eléctricos
- Incendios
- Caída de objetos desprendidos
- Inhalación e ingestión de sustancias nocivas.

Medidas preventivas

- Antes de empezar los trabajos se consultará la existencia de servicios afectados tomándose, en su caso, las medidas necesarias para la eliminación de riesgos.
- En la entrada a la obra se establecerá un turno de un operario (señalista) para guiar la entrada y salida de camiones a la obra y especialmente en los casos necesarios de paro del tránsito vial.
- Este operario deberá estar dotado de las señales manuales de "stop" y "dirección obligatoria".
- Se procederá a la instalación de zona de aparcamiento de vehículos.
- En el interior de la obra deben colocarse señales de limitación de velocidad
- Toda la maquinaria móvil en sus operaciones de aproximación y marcha atrás será guiada por un operario experto.
- Debe prohibirse el acopio de materiales a distancias inferiores a 2 metros del borde del talud.
- Se prohibirá la circulación de vehículos en pendientes pronunciadas y en la trayectoria perpendicular de las mismas.
- En las zonas destinadas al vertido de tierras en ludes, se colocará un tope, a una distancia del talud que dependerá de la consistencia del terreno; este tope tiene la finalidad de impedir el paso de vehículos en su circulación marcha atrás.

- Se efectuarán inspecciones periódicas al terraplenado con el fin de detectar socabones o zonas desniveladas que puedan dar lugar a vuelco de vehículos.
- Ordenara el tráfico externo de la obra
- Utilizar señales, claras, sencillas y uniformes.
- El cambio de las señalizaciones y por lo tanto la ordenación de la circulación, se efectuará simultáneamente al avance de la obra.
- Todos los vehículos deberán llevar señalización acústica, que se pondrá en funcionamiento cuando se circule marcha atrás. En los casos que, por circunstancias productivas y de necesidad se tenga que trabajar de noche, además de señalizaciones acústicas, los vehículos deberán disponer de una señalización luminosa destellante colocada en la parte trasera del vehículo.
- Todos los vehículos cuando tengan que realizar maniobras de marcha atrás y existan obreros en las inmediaciones, los conductores serán ayudados por una persona que les dirigirá desde fuera.
- A fin de evitar el polvo que se produce por la circulación de vehículos, se procederá a regar el trazado de la obra, y los caminos de tránsito de forma periódica.
- Debe dejarse el solar, en la rasante de la futura cimentación, limpio y ordenado
- Respecto a las líneas eléctricas que interfieran la zona de trabajo, ya sean aéreas o subterráneas, al igual que otros suministros se tomarán las medidas preventivas especificadas en el apartado 6.

Los cables aéreos en la zona de trabajo, en todo caso estarán protegidos con elementos resistentes que impidan el contacto con algún elemento de la obra en movimiento, los camiones que efectúen la descarga de materiales por volteo de la caja, no iniciarán su marcha en tanto la caja no esté en su posición normal de marcha atrás.

Durante la carga de camiones de materiales, el conductor del mismo permanecerá en el interior de la cabina. Así mismo no habrá personas circulando en las inmediaciones del tajo.

3.6.2. OBRAS DE CANALIZACIONES SUBTERRÁNEAS. ZANJAS, POZOS Y CONTENCIONES.

Análisis de riesgos

- Atropellos, golpes y choques con y contra vehículos
- Atrapamiento por vuelco de máquina
- Caída de vehículos y máquinas a distinto nivel
- EAPP causadas por agentes químicos (inhalación de polvo) y físicos
- Contactos eléctricos
- Contactos con sustancias cáusticas
- Caídas de personas al mismo nivel
- Caídas de personas a distinto nivel
- Caída de objetos
- Sobreesfuerzo
- Golpes con objetos
- Pisadas sobre objetos
- Incendios
- Inhalación o ingestión de sustancias nocivas.

Medidas preventivas

- Antes de empezar los trabajos se consultará la existencia de los servicios afectados, tomándose en su caso, las medidas necesarias para la eliminación de riesgos según las características del terreno y según órdenes dictadas por la Dirección Facultativa.
- Ordenar el tráfico externo de la obra.
- La pendiente de las rampas de acceso a las cotas inferiores a la rasante de la calle no superará el 10%.
- El camino de acceso de la maquinaria pesada a la cota de base de los muros se señalizará adecuadamente.
- El acceso del personal de obra a la rasante de cimentación se realizará por caminos independientes a los caminos de circulación de la maquinaria.
- No deben retirarse las medidas de protección de una zanja mientras hayan operarios trabajando a una profundidad igual o superior a 1,30 m. bajo la rasante.
- El acopio de materiales y de las tierras extraídas en cortes de profundidad mayor de 1,30m, se dispondrán a distancia no menor de 2 m. del borde del corte.
- No se consentirá bajo ningún concepto el subcavado del talud o paramento.

- Se entibarán las excavaciones, cuando sea necesario y dependiendo del tamaño de las mismas y se protegerán los bordes de la coronación mediante barandillas reglamentarias situadas a una distancia aproximada de 2 m. del borde.
- Si la excavación se lleva a cabo durante la noche se deberán iluminar convenientemente la parte superior y las inmediaciones.
- Debe vigilar que los cables conductores y aparejos de conexión estén en buen estado, sustituyéndolas en caso que se observe algún deterioro.
- El acceso y salida de la excavación se efectuará mediante una escalera sólida anclada en el borde superior de la excavación, esta sobrepasará 1 m. el borde de la zanja.
- El material de drenaje se apilará e instalará de forma segura, evitando que deslice o ruede.
- Todos los vehículos deberán llevar señalización acústica que se pondrán en funcionamiento cuando se circule marcha atrás, y en su caso señalización luminosa.
- Se utilizarán señales, claras, sencillas y uniformes.
- Los vehículos que tengan que realizar maniobras marcha atrás, con la existencia de obreros en las inmediaciones, serán ayudados por una persona que les dirigirá desde fuera.
- El señalista debe ir dotado de un chaleco de malla ligero y reflectante.
- En el caso de tener que trabajar en el mismo borde de la zanja los operarios deberán usar el cinturón de seguridad convenientemente amarrado.
- Respecto a las líneas eléctricas que interfieran la zona de trabajo ya sean aéreas o subterráneas, al igual que otros suministros, se tomarán las medidas preventivas especificadas en el apartado 6.

3.6.3. RELLENOS Y COMPACTACIÓN

Análisis de riesgos

- Atropellos, golpes y choques con y contra vehículos
- Atrapamientos por y entre objetos (material de relleno)
- Atrapamientos por vuelco de maquinaria
- Caídas de personas al mismo nivel
- Caídas de personas a distinto nivel
- EPPP. Causadas por agentes físicos (ruido, vibraciones)
- EPPP. Causadas por agentes químicos (polvo)

Medidas preventivas

- Delimitación de zonas de trabajo.
- Antes de comenzar el relleno se comprobará que no existe personal en el interior.
- Se mantendrán las protecciones, pasarelas y señalización hasta el relleno completo y por lo tanto quede suprimido el riesgo.
- No se permitirá la presencia de personas bajo el radio de acción de las máquinas. Los vehículos deberán llevar señalización luminosa destellante en la parte trasera del vehículo.
- Se regará con la frecuencia necesaria para evitar la formación de polvo.
- Será un operario el que guíe los trabajos de descarga de tierra de los camiones.
- Respecto a las líneas eléctricas que interfieran la zona de trabajo, ya sean aéreas o subterráneas, al igual que otros suministros, se tomarán las medidas preventivas especificadas en el apartado 6.

3.6.4. PAVIMENTACIÓN

Se recogen en este apartado todas las tareas encaminadas a la elaboración del pavimento.

Análisis de riesgos

- Atropellos, golpes y choques con y contra vehículos
- Atrapamiento por vuelco de máquina
- Caída de vehículos y máquinas a distinto nivel
- EPPP causadas por agentes químicos (inhalación de polvo) y físicos
- Contactos eléctricos
- Contactos con sustancias cáusticas
- Caídas de personas al mismo nivel
- Caídas de personas a distinto nivel
- Caída de objetos
- Sobre esfuerzo

- Golpes con objetos
- Pisadas sobre objetos
- Incendios
- Inhalación o ingestión de sustancias nocivas.

Medidas preventivas

- Los vehículos y maquinaria utilizados serán revisados antes del comienzo de la obra y durante el desarrollo de esta se llevarán a cabo revisiones periódicas a fin de garantizar su buen estado de funcionamiento y seguridad.
- No se sobrepasará la carga especificada para cada vehículo.
- Se regarán los tajos convencionalmente y con la frecuencia necesaria para evitar la formación de ambiente pulvigeno.
- Se mantendrá en todo momento la señalización viaria establecida para el diseño de caminos y carreteras.
- Durante la ejecución de esta fase de obra será obligatorio el mantenimiento de las protecciones precisas en cuantos desniveles o zonas de riesgo existan.
- No se permitirá la presencia sobre la extendidora de asfalto otra persona que no sea el conductor.
- Las maniobras de aproximación y vertido de productos asfáltica estará dirigida por un especialista.
- Para evitar el vertido de aglomerado con extendidora, el personal auxiliar de estas maniobras utilizará única y exclusivamente, las plataformas que dicha máquina dispone.
- Los bordes laterales de la extendidora estarán señalizadas con bandas pintadas en cobres negro y amarillo alternativamente.
- Sobre la máquina, junto a los lugares de pase y en aquellos con riesgo específico se adherirán las señales que indiquen "No tocar".
- El extendido se efectuará siempre a favor del viento para evitar que los vapores y humos sean inhalados por los trabajadores.
- Todo el personal que participe en el extendido de asfalto estará dotado de mascarilla con filtro, guantes y mandil de cuero, así como de calzado de seguridad.
- El corte de piezas de pavimento se ejecutará en vía húmeda para evitar lesiones a los pulmones por trabajar en ambientes con polvos neumoconióticos
- Las piezas de pavimento se izarán sobre palets convenientemente encintados
- Los lugares de transito de personas se deberán acotar mediante cuerdas con banderolas las superficies recientemente soladas
- Cuando esté en fase de pavimentación un lugar de paso y comunicación interno de la obra se cerrará el acceso, indicándose itinerarios alternativos mediante señales de dirección obligatoria

3.6.5. DEPÓSITO, IZADO, DESPLAZAMIENTO E INTRODUCCIÓN DE CARGAS

Conjunto de operaciones destinadas a introducir el material en zanjas.

Análisis de riesgos

- Caída de personas al mismo nivel
- Caída de personas a distinto nivel
- Caída de objetos por desplome
- Caída de objetos por manipulación
- Caída de objetos desprendidos
- Pisadas sobre objetos
- Golpes por objetos o herramientas
- Atrapamientos por y entre objetos
- Atrapamientos por vuelco de máquinas
- Sobreesfuerzos
- Atropellos, golpes y choques con y contra vehículos

Medidas preventivas

- Reconocimiento previo del terreno.
- El material a introducir en zanjas se depositará en el suelo, junto a la zanja a una distancia tal que no se produzca desprendimientos del terreno.

- Los apilamientos de material serán seguros evitando que se desplacen y/o rueden. Para ello se colocarán topes a distancias prudenciales.
- El apilamiento debe ofrecer estabilidad, en los apilamientos suplementarios de estabilidad como cadenas, separadores y calzos.
- Los materiales se depositarán ordenadamente.
- Los espacios destinados a almacenamiento estarán delimitados y señalizados.
- La descarga e izado de tubos se realizará mediante los elementos de izado de resistencia adecuada.
- Se ha de cuidar que las eslingas estén bien montadas.
- Evitar que las eslingas se crucen ya que ello podría producir la rotura.
- Elegir material de manutención adecuado, anillas, ganchos, etc..., con cierres de seguridad.
- No utilizar cables ni cadenas anudados.
- En la carga a elevar se elegirán los puntos de fijación que no permitan el deslizamiento de las eslingas, cuidando que estos puntos se encuentren convenientemente dispuestos.
- Asegurarse de la existencia de los puntos de enganche.
- Las eslingas deberán conservarse en buen estado. No dejarlas a la intemperie, no dejarlas en el suelo, etc...
- La maquinaria utilizada para las operaciones de manutención, deberá disponer del uso de gatos estabilizadores durante estas tareas.
- No se desplazará una carga situándose debajo de esta.
- No se elevarán las cargas de forma brusca, se ha de elevar ligeramente, para permitir que la carga adquiera su posición de equilibrio.
- Si la carga está mal amarrada o mal equilibrada, se depositará sobre el suelo y se volverá a amarrar bien. Si el despegue de la carga presenta una resistencia anormal, no insistir en ello.
- No sujetar nunca los cables en el momento de ponerlos en tensión, con el fin de evitar que las manos queden cogidas en la carga y los cables.
- Debe realizarse el desplazamiento cuando la carga se encuentre lo bastante alta para no encontrar obstáculos.
- Si el recorrido es bastante grande, debe realizarse el transporte a poca altura y a marcha moderada.
- El movimiento de izado debe realizarse solo.
- Asegúrese de que la carga no golpeará ningún obstáculo al adquirir su posición de equilibrio.
- No dejar la carga suspendida encima de un paso.
- Descender a ras del suelo.
- No aprisionar los cables al depositar la carga.
- Auxilio de una persona con conocimiento de señales.
- Comprobación de la resistencia del terreno por responsables de la obra donde se ubique la grúa.
- Manejo exclusivo por persona especializada y responsable.
- Los tubos poco pesados y de pequeño diámetro, se transportarán manualmente, de forma adecuada, dos operarios en los extremos del mismo lado y no en el centro en el lado contrario.
- El descenso de tubos normalmente debe estar dirigido por la persona responsable.
- Las escaleras de acceso y salida a zanja deben poseer la necesaria estabilidad y resistencia, y en su parte superior sobresalir un metro de la superficie.
- Los operarios dispondrán del equipo de protección necesario y normas de actuación, todo facilitado por el contratista.

3.6.6. HORMIGÓN IN SITU. MUROS DE CONTENCIÓN Y CIMENTACIONES.

Consiste en efectuar todos los trabajos necesarios la ejecución de los muros de contención de hormigón armado, cimentaciones y soleras, ya sean de cimentación o de cubierta.

Estos trabajos necesitan de una planificación y coordinación y previsión de elementos auxiliares para evitar riesgos innecesarios.

Análisis de riesgos

- Caída de personas al mismo nivel
- Caída de personas a distinto nivel
- Caída de objetos por desplome
- Caída de objetos por manipulación

- Caída de objetos desprendidos
- Pisadas sobre objetos
- Golpes por objetos o herramientas
- Contacto con sustancias cáusticas y corrosivas
- Manipulación materiales abrasivos
- Atrapamientos por y entre objetos
- Atrapamientos por vuelco de máquinas
- Sobreesfuerzos
- Atropellos, golpes y choques con y contra vehículos

Colocación:

- Caídas de personas al mismo nivel.(Tropiezos y torceduras al caminar sobre las armaduras.)
- Caídas de personas a distinto nivel.
- Caídas de objetos por desplome (Golpes por caída o giro descontrolado de la carga suspendida.)
- Caídas de objetos por manipulación. (Aplastamientos durante las operaciones de carga y descarga.)
- Pisadas sobre objetos.
- Golpes contra objetos inmóviles.
- Golpes por objetos o herramientas (posibles cortes y heridas en manos y pies por manejo de redondos de acero).
- Proyección de fragmentos o partículas.
- Sobreesfuerzos (por la manipulación de los redondos para su colocación el tajo.)
- Exposición a radiaciones.

Manipulación y vertido del hormigón:

- Caídas de personas a distinto nivel.
- Caídas de personas al mismo nivel.
- Caídas de objetos por manipulación.
- Pisadas sobre objetos. (Tropiezos y pisadas sobre objetos punzantes.)
- Golpes y contactos con elementos móviles de máquinas.
- Golpes por objetos o herramientas.
- Atrapamientos por vuelco de máquinas.
- Atrapamientos por y entre objetos.
- Contactos dérmicos (dermatosis por contacto con el cemento del hormigón.).
- Enfermedad profesional causadas por agentes físicos (vibraciones por manejo de vibradores de hormigón.).
- Exposición a temperaturas extremas (riesgos derivados de la ejecución de los trabajos bajo condiciones meteorológicas adversas.)

Durante la manipulación del hormigón:

- Se instalarán fuertes topes al final del recorrido de los camiones para evitar vuelcos y se les prohíbe acercar sus ruedas a menos de 2m. del borde de la excavación localizada.
- Antes del vertido del hormigón el capataz revisará el buen estado de seguridad de los encofrados en prevención de reventones y derrames y se eliminarán puntas y restos de madera.
- En el caso de vertido del hormigón mediante cubeta, ésta no se cargará por encima de la carga máxima admisible de la grúa que lo sustenta, marcando con una traza horizontal de pintura amarilla el nivel máximo de llenado de la cubeta. También se señalará mediante trazas o banderolas en el suelo las zonas batidas por la misma.
- De la cubeta penderán cabos de guía para ayuda a su correcta posición de vertido y la apertura de la misma para el vertido se ejecutará exclusivamente accionando la palanca para ello.
- La maniobra de vertido será dirigida por un capataz que vigilará que no se realicen maniobras inseguras y que no existan operarios detrás de los camiones hormigoneras durante el retroceso de los mismos.
- Se instalarán plataformas formadas como mínimo por tres tablonos para el vibrado de la cimentación.
- El vertido del hormigón en el interior del encofrado del elemento de cimentación se hará repartiéndolo equitativamente, por tongadas regulares para evitar sobrecargas puntuales que puedan deformar o reventar el encofrado.

- Los vibradores deberán estar debidamente aislados, y con las protecciones eléctricas necesarias para evitar contactos eléctricos (directos o indirectos).
- Se colocaran los medios de protección colectivos necesarios para realizar estas labores, se especifican a continuación los medios de protección necesarios:
- Topes en final de recorrido en zonas donde no deban pasar máquinas.
- Señalización y ordenación del tráfico de las máquinas de forma correcta, visible y sencilla.
- Banderolas o barandillas de pies derechos de madera.
- Los tubos de conducción estarán convenientemente anclados y se pondrá especial cuidado en limpiar la tubería después del hormigonado.

Medidas preventivas

- El vertido de las tierras sobre el camión se realizará guiado por un capataz o encargado.
- Cuando este terminada la operación de carga de tierras en el camión, y antes de iniciarse el transporte, se deberán cubrir estas con una lona.
- El transporte de armaduras desde la zona de acopio a la zanja se realizará mediante la grúa móvil convenientemente eslingada y guiada.
- El transporte de los moldes del encofrado se realizará mediante una grúa móvil, convenientemente eslingado.
- El amarre de la eslinga al molde se realizará a través de un elemento resistente del encofrado.
- Para evitar movimientos pendulares, el molde irá conducido, mediante una cuerda amarrada al molde, por un operario.
- En primer lugar se colocará el molde correspondiente al trasdós del muro debidamente arriostrado para evitar el vuelco.
- Previa a la colocación del molde, éste se untará con líquido desencofrate, para este trabajo el operario utilizará guantes de goma de neopreno para evitar el contacto directo con el líquido desencofrante.
- En caso de algún derrame de aceite, en las zonas de estacionamiento, se deberá neutralizar con arena u otro sistema adecuado
- Los operarios conductores de maquinaria deberán llevar sus correspondientes EPIS.

3.6.7 ESTRUCTURAS

Elemento o conjunto de ellos que forman la parte resistente y sustentante de una construcción (verticales y horizontales)

Para realizar todas estas actividades para los distintos tipos de estructuras debe programarse el avance de la obra considerando las necesidades en el momento y organizarse el tajo especialmente las zonas de acopio del material a utilizar para la realización de la estructura

Análisis de riesgos

- Caídas de personas a distinto nivel.
- Caídas de personas al mismo nivel.
- Caída de objetos por desplome.
- Caída de objetos por manipulación.
- Caída de objetos.
- Pisadas sobre objetos.
- Golpes contra objetos inmóviles.
- Golpes con elementos móviles de máquinas.
- Golpes con objetos o herramientas.
- Proyección de fragmentos o partículas.
- Atrapamientos por o entre objetos.
- Sobreesfuerzos.
- Contactos eléctricos
- Contactos con sustancias cáusticas o corrosivas
- Manipulación de materiales abrasivos.
- Enfermedades causadas por agentes físicos

Medidas preventivas

- La construcción del forjado se realizará mediante encofrado con puntales y hormigonado in situ.

- En el hormigonado de pilares, debe emplearse la torreta de hormigonado con barandillas laterales en la plataforma.
- Se colocarán barandillas en todo el perímetro a 90 cm. de altura, con barra intermedia y rodapié, se preverá que los montantes de sujeción de la barandilla, estén a una distancia entre ellos como máximo de 2,5 mts. Para dichos montantes se recomienda emplear los guarda cuerpos.
- Se recomienda para que la anterior protección sea lo más operativa posible en el transcurso de los acopios en las respectivas plantas, se realice la elevación de materiales de una forma centralizada.
- También se recomienda al jefe de obra a efectos de disminuir el número de plantas a cubrir proceda lo más rápido posible a la ejecución de los cerramientos definitivos.
- Se deberán proteger los huecos horizontales en su totalidad.
- Dado el proceso continuo de construcción del encofrado deslizante debe garantizarse en todo momento la iluminación de la zona de trabajo y su acceso
- La colocación del encofrado de elementos verticales en proceso de construcción debe aplomarse y arriostrarse

3.6.9 REVESTIMIENTOS

Elemento superficial que, aplicado a un paramento, está destinado a mejorar sus propiedades y/o aspecto. En nuestra obra tenemos aplacados mediante gaviones, pinturas, etc.

Análisis de riesgos

- Caída de personas al mismo nivel
- Caída de personas a distinto nivel
- Caída de objetos por desplome
- Caída de objetos por manipulación
- Caída de objetos desprendidos
- Pisadas sobre objetos
- Golpes por objetos o herramientas
- Atrapamientos por y entre objetos
- Atrapamientos por vuelco de máquinas
- Sobreesfuerzos
- Atropellos, golpes y choques con y contra vehículos
- Manipulación de materiales abrasivos

Medidas de prevención

- Se garantizará el suministro de material a los distintos tajos mediante la grúa, para elementos de pequeño peso la grueta
- Para evitar el riesgo de caída al mismo nivel se deberá mantener el andamio limpio y ordenado
- Para evitar el riesgo de caída a distinto nivel se respetarán las barandilla de seguridad
- Al iniciarse la jornada, se revisará todo el andamiaje y medios auxiliares comprobándose sus protecciones y estabilidad
- En el caso de que por necesidades de construcción no puedan instalarse la barandilla de seguridad el operario expuesto a riesgo de caída a distinto nivel deberá usar el cinturón convenientemente anclado
- Se debe mantener limpio de substancias pastosas el andamio para evitar resbalamientos
- En la manipulación de materiales deberán considerarse posiciones ergonómicas para evitar golpes heridas y erosiones
- En la manipulación del transpalet se procurará no introducir las manos ni los pies en los elementos móviles, y en especial se tendrá la precaución de no poner el pie debajo del palet
- Para evitar lumbalgias se procurará en el transporte manual de material de que éste no supere los 30 Kg
- En el caso de aplacados o chapados el andamio deberá ser fijo, quedando terminantemente prohibido el uso de andamio colgado
- No se debe apoyar ningún elemento auxiliar en el chapado
- Se deberá acotar la parte inferior donde se realiza el chapado y en la parte superior no se realizará otro trabajo simultáneamente, cualquiera que sea éste

- Se acotará la parte inferior donde se realiza el enfoscado o revoco señalizando el riesgo de caída de objetos
- Se evitará en lo posible el contacto directo de pinturas con la piel, para lo cual se dotará a los trabajadores que realicen la imprimación de prendas de trabajo adecuadas, que les protejan de salpicaduras y permitan su movilidad (casco de seguridad, pantalla facial antisalpicaduras, mono de trabajo, guantes de neopreno, botas de seguridad y en los caso que se precise cinturón de seguridad)
- El vertido de pinturas y materias primas sólidas como pigmentos, cementos, otros, se llevará a cabo desde poca altura para evitar salpicaduras y nubes de polvo
- Cuando se trabaje con pinturas que contengan disolventes orgánicos o pigmentos tóxicos, no se deberá fumar, comer ni beber
- Cuando se apliquen pinturas con riesgos de inflamación se alejarán del trabajo las fuentes radiantes de calor, como trabajos de soldadura u otros, teniendo previsto en las cercanías del tajo un extintor
- El almacenamiento de pinturas susceptible de emanar vapores inflamables deberá hacerse en recipientes cerrados alejándolos de fuentes de calor y en particular cuando se almacenen recipientes que contengan nitrocelulosa se deberá realizar un volteo periódico de los mismos, para evitar el riesgo de inflamación. Se instalarán extintores de polvo químico seco al lado de la puerta de acceso al almacén de pinturas

3.7. OTROS RIESGOS Y PROTECCIONES GENERALES QUE PUEDEN DARSE EN LA OBRA

Movimiento de tierras		
Riesgos más frecuentes	Medidas preventivas	Protecciones individuales
<ul style="list-style-type: none"> ● Caídas de operarios al mismo nivel. ● Caídas de operarios al interior de la excavación. ● Caídas de objetos sobre operarios. ● Caídas de materiales transportados. ● Choques o golpes contra objetos. ● Atrapamientos y aplastamientos por partes móviles de maquinaria. ● Lesiones y/o cortes en manos y pies. ● Sobreesfuerzos. ● Ruido, contaminación acústica. ● Vibraciones. ● Ambiente pulvígeno. ● Cuerpos extraños en los ojos. ● Contactos eléctricos directos e indirectos. ● Ambientes pobres en oxígeno. ● Inhalación de sustancias tóxicas. ● Ruinas, hundimientos, desplomes en edificios colindantes. ● Condiciones meteorológicas adversas. ● Trabajos en zonas húmedas o mojadas. ● Problemas de circulación interna de vehículos y maquinaria. ● Desplomes, desprendimientos, hundimientos del terreno. ● Contagios por lugares insalubres. ● Explosiones e incendios. ● Derivados del acceso al lugar de trabajo. ● 	<ul style="list-style-type: none"> ● Talud natural del terreno. ● Entibaciones. ● Limpieza de bolos y viseras. ● Apuntalamientos, apeos. ● Achique de aguas. ● Barandillas en borde de excavación. ● Tableros o planchas en huecos horizontales. ● Separación tránsito de vehículos y operarios. ● No permanecer en radio de acción máquinas. ● Avisadores ópticos y acústicos en maquinaria. ● Protección partes móviles maquinaria. ● Cabinas o pórticos de seguridad. ● No acopiar materiales junto borde excavación. ● Conservación adecuada vías de circulación. ● Vigilancia edificios colindantes. ● No permanecer bajo frente excavación. ● Distancia de seguridad líneas eléctricas. 	<ul style="list-style-type: none"> - Casco de seguridad - Botas o calzado de seguridad. - Botas de seguridad impermeables. - Guantes de lona y piel. - Guantes impermeables. - Gafas de seguridad. - Protectores auditivos. - Cinturón de seguridad. - Cinturón antivibratorio. - Ropa de Trabajo <p>Traje de agua (impermeable).</p>

Demoliciones		
Riesgos más frecuentes	Medidas preventivas	Protecciones individuales
<ul style="list-style-type: none"> ● Caídas de operarios al mismo nivel. ● Caídas de operarios a distinto nivel. ● Caídas de operarios al interior de la excavación. ● Caída de objetos sobre operarios. ● Caída de materiales transportados. ● Choques o golpes contra objetos. ● Atrapamientos y aplastamientos por partes móviles de maquinaria. ● Lesiones y/o cortes en manos y pies ● Sobreesfuerzos. ● Ruidos, contaminación acústica. ● Vibraciones. ● Ambiente pulvígeno. ● Cuerpos extraños en los ojos. ● Contactos eléctricos directos e indirectos. ● Ambientes pobres en oxígeno. ● Inhalación de sustancias tóxicas. ● Ruinas, hundimiento, desplomes en edificios colindantes. ● Condiciones meteorológicas adversas. ● Trabajos en zonas húmedas o mojadas. ● Problemas de circulación interna de vehículos. ● Contagios por lugares insalubres. ● Explosiones e incendios. ● Derivados de medios auxiliares usados. ● Desplomes, desprendimientos, hundimientos del terreno. ● Derivados del acceso al lugar de trabajo. 	<ul style="list-style-type: none"> - Delimitar y señalizar el área donde se realizarán los trabajos de demolición. - Talud natural del terreno. - Entibaciones. - Limpieza de bolos y viseras - Apuntalamientos. - Achique de aguas. - Barandillas en borde de excavación. - Tableros o planchas en huecos horizontales. - Separación tránsito de vehículos y operarios. - No permanecer en el radio de acción de las máquinas. - Avisadores ópticos y acústicos en maquinaria. - Protección partes móviles maquinaria. - Carcasas resguardos de protección de partes móviles de máquinas. - Mantenimiento adecuado de la maquinaria. - Cabinas o pórticos de seguridad. - Iluminación natural o artificial adecuada. - Limpieza de las zonas de trabajo y de tránsito. - Distancia de seguridad a las líneas eléctricas. - No acopiar materiales junto borde excavación. - Conservación adecuada vías de evacuación. - Vigilancia edificios colindantes. - No permanecer bajo frente excavación. - Evacuación de escombros. 	<ul style="list-style-type: none"> - Casco de seguridad. - Botas o calzado de seguridad. - Botas de seguridad impermeables. - Guantes de lona y piel. - Guantes impermeables. - Gafas de seguridad. - Protectores auditivos. - Cinturón de seguridad. - Cinturón antivibratorio. - Ropa de trabajo. - Tapones auditivos. - Traje de agua (impermeable)

Cimentación y estructuras		
Riesgos más frecuentes	Medidas preventivas	Protecciones individuales
<ul style="list-style-type: none"> - Caídas de operarios al mismo nivel. - Caídas de operarios a distinto nivel. - Caída de operarios al vacío. - Caída de objetos sobre operarios. - Caídas de materiales transportados. - Choques o golpes contra objetos. - Atrapamientos y aplastamientos. - Atropellos, colisiones, alcances y vuelcos de camiones. - Lesiones y/o cortes en manos y pies - Sobreesfuerzos. - Ruidos, contaminación acústica. - Vibraciones. - Ambiente pulvígeno. - Cuerpos extraños en los ojos - Dermatitis por contacto de hormigón. - Contactos eléctricos directos e indirectos. - Inhalación de vapores. - Rotura, hundimiento, caídas de encofrados y de entibaciones. - Condiciones meteorológicas adversas. - Trabajos en zonas húmedas o mojadas. - Desplomes, desprendimientos, hundimientos del terreno. - Contagios por lugares insalubres. - Explosiones e incendios. - Derivados de medios auxiliares usados. - Radiaciones y derivados de la soldadura. - Quemaduras en soldadura oxicorte. ● Derivados del acceso al lugar de trabajo. 	<ul style="list-style-type: none"> ● Marquesinas rígidas. ● Barandillas. ● Pasos o pasarelas. ● Redes verticales. ● Redes horizontales. ● Andamios de seguridad. ● Mallazos. ● Tableros o planchas en huecos horizontales. ● Escaleras auxiliares adecuadas. ● Escalera de acceso peldañeada y protegida. ● Carcasas resguardos de protección de partes móviles de máquinas. ● Mantenimiento adecuado de la maquinaria. ● Cabinas o pórticos de seguridad. ● Iluminación natural o artificial adecuada. ● Limpieza de las zonas de trabajo y de tránsito. ● Distancia de seguridad a las líneas eléctricas. 	<ul style="list-style-type: none"> - Casco de seguridad. - Botas o calzado de seguridad. - Guantes de lona y piel - Guantes impermeables. - Gafas de seguridad. - Protectores auditivos. - Cinturón de seguridad. - Cinturón antivibratorio. - Ropa de trabajo. - Traje de agua (impermeable). - Pantallas protectoras del rostro (soldadura).

Albañilería y cerramientos		
Riesgos más frecuentes	Medidas preventivas	Protecciones individuales
<ul style="list-style-type: none"> ● Caídas de operarios al mismo nivel. ● Caídas de operarios a distinto nivel. ● Caída de operarios al vacío. ● Caída de objetos sobre operarios. ● Caídas de materiales transportados. ● Choques o golpes contra objetos. ● Atrapamientos, aplastamientos en medios de elevación y transporte. ● Lesiones y/o cortes en manos. ● Lesiones y/o cortes en pies. ● Sobreesfuerzos. ● Ruidos, contaminación acústica. ● Vibraciones. ● Ambiente pulvígeno. ● Cuerpos extraños en los ojos. ● Dermatitis por contacto de cemento y cal. ● Contactos eléctricos directos. ● Contactos eléctricos indirectos. ● Derivados medios auxiliares usados. ● Derivados del acceso al lugar de trabajo. 	<ul style="list-style-type: none"> ● Marquesinas rígidas. ● Barandillas. ● Pasos o pasarelas. ● Redes verticales. ● Redes horizontales. ● Andamios de seguridad. ● Mallazos. ● Tableros o planchas en huecos horizontales. ● Escaleras auxiliares adecuadas. ● Escalera de acceso peldañeada y protegida. ● Carcasas resguardos de protección de partes móviles de máquinas. ● Mantenimiento adecuado de la maquinaria ● Plataformas de descarga de material. ● Evacuación de escombros. ● Iluminación natural o artificial adecuada ● Limpieza de las zonas de trabajo y de tránsito. ● Andamios adecuados. 	<ul style="list-style-type: none"> ● Casco de seguridad. ● Botas o calzado de seguridad. ● Guantes de lona y piel ● Guantes impermeables. ● Gafas de seguridad. ● Mascarillas con filtro mecánico ● Protectores auditivos. ● Cinturón de seguridad. ● Ropa de trabajo

Terminaciones (solados, pinturas, carpintería, cerrajería, vidriería)		
Riesgos más frecuentes	Medidas preventivas	Protecciones individuales
<ul style="list-style-type: none"> - Caídas de operarios al mismo nivel - Caídas de operarios a distinto nivel. - Caída de operarios al vacío. - Caídas de objetos sobre operarios. - Caídas de materiales transportados. - Choques o golpes contra objetos. - Atrapamientos y aplastamientos. - Atropellos, colisiones, alcances, vuelcos de camiones. - Lesiones y/o cortes en manos. - Lesiones y/o cortes en pies. - Sobreesfuerzos. - Ruido, contaminación acústica. - Vibraciones. - Ambiente pulvígeno. - Cuerpos extraños en los ojos. - Dermatitis por contacto cemento y cal. - Contactos eléctricos directos. - Contactos eléctricos indirectos. - Ambientes pobres en oxígeno. - Inhalación de vapores y gases. - Trabajos en zonas húmedas o mojadas. - Explosiones e incendios. - Derivados de medios auxiliares usados. - Radiaciones y derivados de soldadura. - Quemaduras. - Derivados del acceso al lugar de trabajo. ● Derivados del almacenamiento inadecuado de productos combustibles 	<ul style="list-style-type: none"> ● Marquesinas rígidas. ● Barandillas. ● Pasos o pasarelas. ● Redes verticales. ● Redes horizontales. ● Andamios de seguridad. ● Mallazos. ● Tableros o planchas en huecos horizontales. ● Escaleras auxiliares adecuadas. ● Escalera de acceso peldañeada y protegida. ● Carcasas o resguardos de protección de partes móviles de máquinas. ● Mantenimiento adecuado de la maquinaria ● Plataformas de descarga de material. ● Evacuación de escombros. ● Limpieza de las zonas de trabajo y de tránsito. ● Andamios adecuados 	<ul style="list-style-type: none"> - Casco de seguridad. - Botas o calzado de seguridad. - Botas de seguridad impermeables. - Guantes de lona y piel - Guantes impermeables. - Gafas de seguridad. - Protectores auditivos. - Cinturón de seguridad. - Ropa de trabajo. - Pantalla de soldador

Instalaciones (electricidad, fontanería, aire acondicionado)		
Riesgos más frecuentes	Medidas preventivas	Protecciones individuales
<ul style="list-style-type: none"> - Caídas de operarios al mismo nivel. - Caídas de operarios a distinto nivel. - Caída de operarios al vacío. - Caídas de objetos sobre operarios. - Choques o golpes contra objetos. - Atrapamientos y aplastamientos. - Lesiones y/o cortes en manos. - Lesiones y/o cortes en pies. - Sobreesfuerzos. - Ruido, contaminación acústica. - Cuerpos extraños en los ojos. - Afecciones en la piel. - Contactos eléctricos directos. - Contactos eléctricos indirectos. - Ambientes pobres en oxígeno. - Inhalación de vapores y gases. - Trabajos en zonas húmedas o mojadas. - Explosiones e incendios. - Derivados de medios auxiliares usados. - Radiaciones y derivados de soldadura - Quemaduras. - Derivados del acceso al lugar de trabajo. • Derivados del almacenamiento inadecuado de productos combustibles 	<ul style="list-style-type: none"> • Marquesinas rígidas. • Barandillas. • Pasos o pasarelas. • Redes verticales. • Redes horizontales. • Andamios de seguridad. • Mallazos. • Tableros o planchas en huecos horizontales. • Escaleras auxiliares adecuadas. • Escalera de acceso peldañeada y protegida. • Carcasas o resguardos de protección de partes móviles de máquinas. • Mantenimiento adecuado de la maquinaria • Plataformas de descarga de material. • Evacuación de escombros. • Limpieza de las zonas de trabajo y de tránsito. • Andamios adecuados 	<ul style="list-style-type: none"> - Casco de seguridad. - Botas o calzado de seguridad. - Botas de seguridad impermeables. - Guantes de lona y piel. - Guantes impermeables. - Gafas de seguridad. - Protectores auditivos. - Cinturón de seguridad. - Ropa de trabajo. - Pantalla de soldador

3.8. PRESENCIA DE AMIANTO.

El RD 396/2006 que establece las disposiciones mínimas de seguridad y salud aplicables a los trabajos con riesgo de exposición al amianto, especifica expresamente la necesidad de identificar en el estudio de seguridad y salud los materiales de la obra que contienen amianto y, por tanto, exponen al trabajador a sus riesgos.

En las obras a ejecutar objeto del presente estudio básico de seguridad y salud no existen materiales que contengan amianto en las zonas de las edificaciones existentes objeto de demoliciones y no se van a emplear materiales que contengan amianto en las obras de reforma de dichas edificaciones.

3.9. ANÁLISIS Y PREVISIÓN DE RIESGOS CATASTRÓFICOS

El único riesgo catastrófico previsto es el de incendio. El riesgo considerado posible se cubrirá con las siguientes medidas:

- Colocar en lugares, o locales, independientes aquellos productos muy inflamables con señalización expresa sobre su mayor riesgo.
- Prohibir hacer fuego dentro del recinto de la obra, en caso de necesitar calentarse algún trabajador, debe de hacerse de una forma controlada.
- Disponer en la obra de extintores, situados en lugares tales como oficina, vestuarios, etc.

4. INSTALACIÓN ELÉCTRICA

Análisis de riesgos

- Caída de personas al mismo nivel
- Caída de personas a distinto nivel
- Caída de objetos por desplome
- Caída de objetos por manipulación
- Caída de objetos desprendidos
- Pisadas sobre objetos
- Golpes por objetos o herramientas
- Contactos térmicos
- Contactos eléctricos
- Manipulación de materiales abrasivos

Se cumplirá con lo establecido en el reglamento electrotécnico para baja tensión (RD. 842/2002) e instrucciones técnicas complementarias MI-BT.

- Toda máquina que no tenga doble aislamiento y trabaje a más de 24 V tendrá su masa conectada a tierra.
- El valor de la resistencia a tierra no será superior a 80 ohmios (recomendable menor o igual a 20 ohmios) medido en la época más seca del año. Si hubiese un centro de transformación próximo, la distancia de seguridad mínima entre los electrodos de tierra propios y los del centro serán de 15 metros.
- El interruptor general del cuadro de mando y protección, dispondrá de accionamiento exterior de forma que pueda accionarse sin necesidad de abrir el armario.
- Cuadro general en caja estanca de doble aislamiento, situado a altura superior a un metro:
- Diferenciales de 0,3 A en líneas de máquinas y fuerza.
- Diferenciales de 0,03 A en líneas de alumbrado a tensión mayor de 24 V.
- Magnetotérmico general omnipolar accesible desde el exterior.
- Magnetotérmicos en líneas de máquinas, tomas de corriente y alumbrado.
- Las instalaciones de cables serán aéreas desde la salida del cuadro.
- En la manipulación de materiales deberán considerarse posiciones ergonómicas para evitar golpes heridas y erosiones
- Se vigilará en todo momento la buena calidad de los aislamientos así como la correcta disposición de interruptores diferenciales y magnetotérmicos en el cuadro de zona
- La iluminación mínima en las zonas de trabajo debe ser de 100 lux, medidos a una altura sobre el pavimento de dos metros
- La iluminación mediante portátiles se efectuará utilizando "portalámparas estancos con mango aislante" y rejilla de protección de la bombilla; alimentados a 24 Voltios
- Se prohíbe el conexionado de cables a los cuadros de suministro eléctrico de obra, sin la utilización de las clavijas macho-hembra
- Las herramientas a utilizar por los electricistas instaladoras, estarán protegidas por doble aislamiento (categoría II).
- Para evitar la conexión accidental a la red, de la instalación eléctrica de nuestros módulos, el último cableado que se ejecutará será el que va del cuadro general al de la compañía suministradora, guardando en lugar seguro los mecanismos necesarios para la conexión, que serán los últimos en instalarse

5. FONTANERÍA Y SANEAMIENTO

Análisis de riesgos

- Caída de personas al mismo nivel
- Caída de personas a distinto nivel
- Caída de objetos por desplome
- Caída de objetos por manipulación
- Caída de objetos desprendidos
- Pisadas sobre objetos
- Golpes por objetos o herramientas
- Proyección fragmentos partículas
- Sobreesfuerzos
- Incendios
- Contactos térmicos
- Contactos eléctricos
- Manipulación de materiales abrasivos

Medidas de prevención:

- Las herramientas de los instaladores cuyo aislamiento esté deteriorado serán retiradas y substituidas por otras en buen estado, de forma inmediata
- En la fase de obra de apertura y cierre de rozas se esmerará el orden y la limpieza del tajo, para evitar el riesgo de tropiezos
- Durante el transporte se prohíbe utilizar los flejes de los paquetes como asideros
- El transporte de tramos de tubería a hombro por un solo hombre se realizará inclinando la carga hacia atrás, de tal forma, que el extremo que va por delante supere la altura de un hombre, en evitación de golpes y tropiezos con otros operarios en lugares poco iluminados
- Se repondrán las protecciones de los huecos de los forjados una vez realizado el aplomado, para la instalación de los montantes, evitando así el riesgo de caída. El operario al realizar la operación de aplomado utilizará el cinturón de seguridad anticaída
- Se prohíbe soldar con plomo en lugares cerrados. Siempre que se deba soldar con plomo se establecerá una corriente de aire de ventilación, para evitar el riesgo de evitar respirar productos tóxicos
- Las instalaciones de fontanería en balcones, tribunas, terrazas serán ejecutadas una vez se hayan levantado los petos o barandillas definitivas
- La instalación de los conductos de alimentación desde la red general hasta los módulos se realizarán enterrados en zanjas
- En la realización de las zanjas y arquetas se tendrá en cuenta la normativa de excavación de zanjas y pozos

6. PLAN DE CIRCULACIÓN EN OBRA (personal, maquinaria, materiales).

Itinerario de acceso del personal a las distintas plantas y tajos a determinar en el plan de seguridad.

Medios de acceso: Entrada usual y camino colindante.

Zona de acopio de materiales: Hay zonas cerca de los tajos dentro del recinto.

Procedimiento de suministro de materiales a la obra: El usual.

Detalle procedimiento previsto de evacuación de escombros: Con dumpers.

Se marcará un orden de ejecución de los distintos tajos.

Los accesos a la obra serán distintos para la maquinaria y personal, y se regulará la entrada y salida de los éstos.

7. SERVICIOS.

TIPO DE SERVICIO	Nº	SUPERFICIE TOTAL DESTINADA	OBSERVACIONES
Retretes	1		Interior del recinto
Lavabos	1		Interior del recinto
Vestuarios	1		
Taquillas	1		
Duchas	1		Con agua caliente <input type="checkbox"/>
Comedor / Cocina	N		
Botiquín	1		En obra

8. BOTIQUÍN

En el centro de trabajo se dispondrá de un botiquín con los medios necesarios para efectuar las curas de urgencia en caso de accidente y estará a cargo de él una persona capacitada designada por la empresa constructora.

9. PRESUPUESTO DE SEGURIDAD Y SALUD

En el presupuesto de ejecución material del proyecto se ha reservado un capítulo con una partida alzada de para disponer medios de seguridad y salud.

10. TRABAJOS POSTERIORES

El apartado 3 del Artículo 6 del real decreto 1627/1.997 establece que en el estudio básico se contemplarán también las previsiones y las informaciones para efectuar en su día, en las debidas condiciones de seguridad y salud, los previsibles trabajos posteriores.

Reparación, conservación y mantenimiento		
Riesgos más frecuentes	Medidas preventivas	Protecciones individuales
<ul style="list-style-type: none"> • Inhalación o molestias en ojos por polvo en tareas de limpieza. • Afecciones cutáneas y oculares por contacto con productos de limpieza o pintura. • Cortes durante el transporte y colocación de vidrio. • Caídas al mismo nivel en suelos. • Caídas de altura por huecos horizontales. • Caídas por huecos en cerramientos. • Caídas por resbalones. • Reacciones químicas por productos de limpieza y líquidos de maquinaria. • Contactos eléctricos por accionamiento inadvertido y modificación o deterioro de sistemas eléctricos. • Explosión de combustibles mal almacenados. • Fuego por combustibles, modificación de elementos de instalación eléctrica o por acumulación de desechos peligrosos. • Impacto de elementos de la maquinaria, por desprendimientos de elementos constructivos, por deslizamiento de objetos, por roturas debidas a la presión del viento, por roturas por exceso de carga. • Contactos eléctricos directos e indirectos. • Toxicidad de productos empleados en la reparación o almacenados en el edificio. • Vibraciones de origen interno y externo. • Contaminación por ruido. 	<ul style="list-style-type: none"> • Iluminación en la zona de trabajo siempre suficiente y en ningún caso inferior a 150 lux. • Extintores homologados y revisados en las zonas de acopio y almacenamiento de material de limpieza, mantenimiento o pinturas. • Previo a los trabajos en la envolvente del edificio (cubiertas o fachadas) se acotarán espacios para el acopio de materiales, protegiendo a los viandantes de la caída de materiales, herramientas, polvo o escombros. • Queda prohibido trabajar en fachada o cubierta en caso de hielo, nieve, lluvia o vientos superiores a 50 km/h. • El acopio de los materiales de cubierta se realizará alejado de las zonas de circulación y de los bordes de la cubierta. • Andamiajes, escalerillas y demás dispositivos provisionales adecuados y seguros. • Anclajes de cinturones fijados a la pared para la limpieza de ventanas no accesibles. • Anclajes de cinturones para reparación de tejados y cubiertas. • Anclajes para poleas para izado de muebles en mudanzas. • Prohibido fumar, comer o usar maquinaria que produzca chispas en lugares donde se manipulen pinturas que contengan disolventes orgánicos o pigmentos tóxicos. • Los vidrios se transportarán en posición vertical utilizando E.P.I.s apropiados. Si se trata de grandes dimensiones se utilizarán ventosas. • Los operarios no deberán permanecer debajo de aquellos tajos donde se esté instalando vidrio 	<ul style="list-style-type: none"> - Casco de seguridad. - Ropa de trabajo. - Cinturones de seguridad y cables de longitud y resistencia adecuada para limpiadores de ventanas. - Cinturones de seguridad y resistencia adecuada para reparar tejados y cubiertas inclinadas. - Cinturón portaherramientas. - Mascarillas con filtro químico recambiable para ambientes tóxicos por disolventes orgánicos. - Mascarillas antipolvo. - Tapones y protectores auditivos. - Gafas de protección del polvo. - Faja de protección dorso lumbar. - Botas de goma o PVC. - Calzado con puntera reforzada. - Calzado con suela antideslizante. - Guantes de cuero y otros resistentes a la abrasión, desgarros, cortes, etc. - Guantes de goma o PVC. - Guantes dieléctricos

11. OBLIGACIONES DEL PROMOTOR

Antes del inicio de los trabajos, el promotor designará un coordinador en materia de seguridad y salud, cuando en la ejecución de las obras intervengan más de una empresa, o una empresa y trabajadores autónomos o diversos trabajadores autónomos.

La designación del coordinador en materia de seguridad y salud no eximirá al promotor de las responsabilidades.

El promotor deberá efectuar un aviso a la autoridad laboral competente antes del comienzo de las obras, que se redactará con arreglo a lo dispuesto en el anexo III del real decreto 1627/1.997 debiendo exponerse en la obra de forma visible y actualizándose si fuera necesario.

12. COORDINADOR EN MATERIA DE SEGURIDAD Y SALUD

La designación del coordinador en la elaboración del proyecto y en la ejecución de la obra podrá recaer en la misma persona.

- Coordinar la aplicación de los principios generales de prevención y seguridad.
- Coordinar las actividades de la obra para garantizar que las empresas y personal actuante apliquen de manera coherente y responsable los principios de acción preventiva que se recogen en el artículo 15 de la Ley de prevención de riesgos laborales durante la ejecución de la obra, y en particular, en las actividades a que se refiere el artículo 10 del real decreto 1627/1.997.
- Aprobar el plan de seguridad y salud elaborado por el contratista y, en su caso, las modificaciones introducidas en el mismo.
- Organizar la coordinación de actividades empresariales previstas en el artículo 24 de la Ley de prevención de riesgos laborales.
- Coordinar las acciones y funciones de control de la aplicación correcta de los métodos de trabajo.
- Adoptar las medidas necesarias para que sólo las personas autorizadas puedan acceder a la obra.

La dirección facultativa asumirá estas funciones cuando no fuera necesaria la designación del coordinador.

13 PLAN DE SEGURIDAD Y SALUD EN EL TRABAJO

En aplicación del estudio básico de seguridad y salud, el contratista, antes del inicio de la obra, elaborará un plan de seguridad y salud en el que se analicen, estudien, desarrollen y complementen las previsiones contenidas en este estudio básico y en función de su propio sistema de ejecución de obra. En dicho Plan se incluirán, en su caso, las propuestas de medidas alternativas de prevención que el contratista proponga con la correspondiente justificación técnica, y que no podrán implicar disminución de los niveles de protección previstos en este estudio básico.

El plan de seguridad y salud deberá ser aprobado, antes del inicio de la obra, por el coordinador en materia de seguridad y salud durante la ejecución de la obra. Este podrá ser modificado por el contratista en función del proceso de ejecución de la misma, de la evolución de los trabajos y de las posibles incidencias o modificaciones que puedan surgir a lo largo de la obra, pero que siempre con la aprobación expresa del coordinador. Cuando no fuera necesaria la designación del coordinador, las funciones que se le atribuyen serán asumidas por la dirección facultativa.

Quienes intervengan en la ejecución de la obra, así como las personas u órganos con responsabilidades en materia de prevención en las empresas intervinientes en la misma y los representantes de los trabajadores, podrán presentar por escrito y de manera razonada, las sugerencias y alternativas que estimen oportunas. El plan estará en la obra a disposición de la dirección facultativa.

14. OBLIGACIONES DE CONTRATISTAS Y SUBCONTRATISTAS

El contratista y subcontratistas estarán obligados a:

1. Aplicar los principios de acción preventiva que se recogen en el artículo 15 de la ley de prevención de riesgos laborales y en particular:
 - El mantenimiento de la obra en buen estado de limpieza.
 - La elección del emplazamiento de los puestos y áreas de trabajo, teniendo en cuenta sus condiciones de acceso y la determinación de las vías o zonas de desplazamiento o circulación.
 - La manipulación de distintos materiales y la utilización de medios auxiliares.
 - El mantenimiento, el control previo a la puesta en servicio y control periódico de las instalaciones y dispositivos necesarios para la ejecución de las obras, con objeto de corregir los defectos que pudieran afectar a la seguridad y salud de los trabajadores.
 - La delimitación y acondicionamiento de las zonas de almacenamiento y depósito de materiales, en particular si se trata de materias peligrosas.
 - El almacenamiento y evacuación de residuos y escombros.
 - La recogida de materiales peligrosos utilizados.
 - La adaptación del período de tiempo efectivo que habrá de dedicarse a los distintos trabajos o fases de trabajo.
 - La cooperación entre todos los intervinientes en la obra.

- Las interacciones o incompatibilidades con cualquier otro trabajo o actividad.
2. Cumplir y hacer cumplir a su personal lo establecido en el Plan de Seguridad y Salud.
 3. Cumplir la normativa en materia de prevención de riesgos laborales, teniendo en cuenta las obligaciones sobre coordinación de las actividades empresariales previstas en el Artículo 24 de la Ley de Prevención de Riesgos Laborales, así como cumplir las disposiciones mínimas establecidas en el Anexo IV del Real Decreto 1627/1.997.
 4. Informar y proporcionar las instrucciones adecuadas a los trabajadores autónomos sobre todas las medidas que hayan de adoptarse en lo que se refiera a seguridad y salud.
 5. Atender las indicaciones y cumplir las instrucciones del Coordinador en materia de seguridad y salud durante la ejecución de la obra.

Serán responsables de la ejecución correcta de las medidas preventivas fijadas en el Plan y en lo relativo a las obligaciones que le correspondan directamente o, en su caso, a los trabajos autónomos por ellos contratados. Además responderán solidariamente de las consecuencias que se deriven del incumplimiento de las medidas previstas en el Plan.

Las responsabilidades del Coordinador, Dirección Facultativa y el Promotor no eximirán de sus responsabilidades a los contratistas y a los subcontratistas.

15. OBLIGACIONES DE LOS TRABAJADORES AUTÓNOMOS

Los trabajadores autónomos están obligados a:

1. Aplicar los principios de la acción preventiva que se recoge en el artículo 15 de la ley de prevención de riesgos laborales, y en particular:
 - El mantenimiento de la obra en buen estado de orden y limpieza.
 - El almacenamiento y evacuación de residuos y escombros.
 - La recogida de materiales peligrosos utilizados.
 - La adaptación del período de tiempo efectivo que habrá de dedicarse a los distintos trabajos o fases de trabajo.
 - La cooperación entre todos los intervinientes en la obra.
 - Las interacciones o incompatibilidades con cualquier otro trabajo o actividad.
2. Cumplir las disposiciones mínimas establecidas en el anexo IV del real decreto 1627/1.997.
3. Ajustar su actuación conforme a los deberes sobre coordinación de las actividades empresariales previstas en el artículo 24 de la LPRL, participando en particular en cualquier medida de su actuación coordinada que se hubiera establecido.
4. Cumplir con las obligaciones establecidas para los trabajadores en el Artículo 29, apartados 1 y 2 de la LPRL.
5. Utilizar equipos de trabajo que se ajusten a lo dispuesto en el real decreto 1215/ 1.997.
6. Elegir y utilizar equipos de protección individual en los términos previstos en el real decreto 773/1.997.
7. Atender las indicaciones y cumplir las instrucciones del coordinador en materia de seguridad y salud.

Los trabajadores autónomos deberán cumplir lo establecido en el plan de seguridad y salud.

16. LIBRO DE INCIDENCIAS

En cada centro de trabajo existirá, con fines de control y seguimiento del plan de seguridad y salud, un Libro de Incidencias que constará de hojas por duplicado y que será facilitado por el colegio profesional al que pertenezca el técnico que haya aprobado el plan de seguridad y salud.

Deberá mantenerse siempre en obra y en poder del Coordinador. Tendrán acceso al Libro, la dirección facultativa, los contratistas y subcontratistas, los trabajadores autónomos, las personas con responsabilidades en materia de prevención de las empresas intervinientes, los representantes de los trabajadores, y los técnicos especializados de las administraciones públicas competentes en esta materia, quienes podrán hacer anotaciones en el mismo.

Efectuada una anotación en el Libro de Incidencias, el coordinador estará obligado a remitir en el plazo de veinticuatro horas una copia a la inspección de trabajo y seguridad social de la provincia en que se realiza la obra. Igualmente notificará dichas anotaciones al contratista y a los representantes de los trabajadores.

17. PARALIZACIÓN DE LOS TRABAJOS

Cuando el coordinador y durante la ejecución de las obras, observase incumplimiento de las medidas de seguridad y salud, advertirá al contratista y dejará constancia de tal incumplimiento en el libro de incidencias, quedando facultado para, en circunstancias de riesgo grave e inminente para la seguridad y salud de los trabajadores, disponer la paralización de tajos o, en su caso, de la totalidad de la obra.

Dará cuenta de este hecho a los efectos oportunos, a la inspección de trabajo y seguridad social de la provincia en que se realiza la obra. Igualmente notificará al contratista, y en su caso a los subcontratistas y/o autónomos afectados de la paralización y a los representantes de los trabajadores.

18. DERECHOS DE LOS TRABAJADORES

Los contratistas y subcontratistas deberán garantizar que los trabajadores reciban una información adecuada y comprensible de todas las medidas que hayan de adoptarse en lo que se refiere a su seguridad y salud en la obra.

Una copia del plan de seguridad y salud y de sus posibles modificaciones, a los efectos de su conocimiento y seguimiento, será facilitada por el contratista a los representantes de los trabajadores en el centro de trabajo.

19. DISPOSICIONES MÍNIMAS DE SEGURIDAD Y SALUD QUE DEBEN APLICARSE EN LAS OBRAS

Las obligaciones previstas en las tres partes del anexo IV del real decreto 1627/1.997, por el que se establecen las disposiciones mínimas de seguridad y salud en las obras de construcción, se aplicarán siempre que lo exijan las características de la obra o de la actividad, las circunstancias o cualquier riesgo.

GESTIÓN DE RESIDUOS

ANTECEDENTES.

Fase de proyecto:

Construcción de pista polideportiva.

Título:

Construcción de pista polideportiva en el centro deportivo "Agustín Ramos Guija".

Promotor:

Excmo. Ayuntamiento de Cáceres

Generador de los residuos:

El constructor.

Poseedor de los residuos:

Se desconoce en el momento de redactar el presente Estudio.

Técnico redactor del estudio de gestión de residuos:

Santiago Murillo.

CONTENIDO DEL DOCUMENTO.

De acuerdo con el RD 105/2008, se presenta el presente estudio de gestión de residuos de construcción y demolición, conforme a lo dispuesto en el art. 4, con el siguiente contenido:

- 1- Identificación de los residuos que se van a generar. (Según orden MAM/304/2002)
- 2- Medidas para la prevención de estos residuos.
- 3- Operaciones encaminadas a la posible reutilización y separación de estos residuos.
- 4.-Gestión documental aplicada a residuos
- 5.-Localización de gestores
- 6.-Estimación cantidad residuos generados
- 7.-Medidas de prevención
- 8.-Operación de reutilización
- 9.-Prescripciones de almacenamiento
- 10.-Formación trabajadores
- 11- Pliego de condiciones.
- 12- Valoración del coste previsto para la correcta gestión de los RCDs, que formará parte del presupuesto del proyecto.

1.- Estimación de los residuos que se van a generar.

Identificación de los mismos, codificados con arreglo a la lista europea de residuos (LER) publicada por orden MAM/304/2002 de 8 de febrero o sus modificaciones posteriores.

1.1.-Generalidades.

Los trabajos de construcción de una obra dan lugar a una amplia variedad de residuos, los cuales sus características y cantidad dependen de la fase de construcción y del tipo de trabajo ejecutado.

Así, por ejemplo, al iniciarse una obra es habitual que se deban efectuar ciertos movimientos de tierras. Durante la realización de la obra también se origina una importante cantidad de residuos en forma de sobrantes y restos diversos de embalajes.

Es necesario identificar los trabajos previstos en la obra y el derribo con el fin de contemplar el tipo y el volumen de residuos que se producirán, organizar los contenedores e ir adaptando esas decisiones a medida que avanza la ejecución de los trabajos. En efecto, en cada fase del proceso se debe planificar la

manera adecuada de gestionar los residuos, hasta el punto de que, antes de que se produzcan los residuos, hay que decidir si se pueden reducir, reutilizar y reciclar.

La previsión incluso debe alcanzar a la gestión de los residuos del comedor del personal y de otras actividades, que si bien no son propiamente la ejecución material se originarán durante el transcurso de la obra: reciclar los residuos de papel de la oficina de la obra, los toners y tinta de las impresoras y fotocopadoras, los residuos biológicos, etc.

En definitiva, ya no es admisible la actitud de buscar excusas para no reutilizar o reciclar los residuos, sin tomarse la molestia de considerar otras opciones.

1.2.- Clasificación y descripción de los residuos

Todos los posibles residuos de construcción y demolición generados en la obra, se han codificado atendiendo a la Orden MAM/304/2002, de 8 de febrero, por la que se publican las operaciones de valorización y eliminación de residuos, según la

Lista Europea de Residuos (LER) aprobada por la Decisión 2005/532/CE, dando lugar a los siguientes grupos:

RCD de Nivel I: Tierras y materiales pétreos, no contaminados, procedentes de obras de excavación El Real Decreto 105/2008 (artículo 3.1.a), considera como excepción de ser consideradas como residuos:

Las tierras y piedras no contaminadas por sustancias peligrosas, reutilizadas en la misma obra, en una obra distinta o en una actividad de restauración, acondicionamiento o relleno, siempre y cuando pueda acreditarse de forma fehaciente su destino a reutilización.

RCD de Nivel II: Residuos generados principalmente en las actividades propias del sector de la construcción, de la demolición, de la reparación domiciliaria y de la implantación de servicios.

Se ha establecido una clasificación de RCD generados, según los tipos de materiales de los que están compuestos:

<u>Material según Orden Ministerial MAM/304/2002</u>
RCD de Nivel I
1. Tierras y pétreos de la excavación
2. Asfalto
RCD de Nivel II
RCD de naturaleza no pétreo
2 Madera
3 Metales
4 Papel y cartón
5 Plástico
6 Vidrio
7 Yeso
RCD de naturaleza pétreo
1 Arena, grava y otros áridos
2 Hormigón
3 Ladrillos, tejas y materiales cerámicos
RCD potencialmente peligrosos
1 Basuras
2 Otros

2.- Operaciones de gestión de residuos

2.1 Separación a origen

A la hora de gestionar los residuos, hace falta destacar la separación en origen de los residuos como vía para garantizar una gestión más adecuada. En concreto, las opciones de gestión que se plantean al productor y poseedor de residuos de la construcción y demolición atendiendo a la naturaleza de estos últimos son:

- Los residuos especiales (o peligrosos) deben ser directamente tratados por parte de gestores autorizados, con objeto de reducir y/o eliminar su toxicidad.
- Los residuos no especiales (o no peligrosos) habrán de dirigirse a gestor autorizado y, eventualmente, pueden ser almacenados (y seleccionados) en plantas de transferencia (PT) o plantas de selección transferencia (PST)
- Los residuos inertes, además de poder ser reciclados por ser reutilizados a la misma obra mediante la instauración de plantas móviles, también pueden reciclarse en planta de reciclaje o bien pueden destinarse a depósito controlado.

2.2 Residuos especiales

Se procurará evitar que durante la ejecución de las obras, y excepto en episodios accidentales, se verifiquen operaciones de reparación o mantenimiento "in situ". A tal efecto, contractualmente se exige a las emprendidas colaboraciones que garanticen el mantenimiento de su maquinaria en sus propias instalaciones, o en talleres mecánicos legalmente autorizados.

No obstante, si en cualquier momento fueran precisas operaciones de mantenimiento de maquinaria a pie de obra, los aceites usados, filtros... generados se recogerán en condiciones controladas, sobre una superficie impermeabilizada previamente ubicada en la obra, para después entregarlos a un recogedor autorizado por la Junta de Extremadura.

Para el almacenamiento de combustible necesario para la pequeña maquinaria (compresores, grupos electrógenos, pequeñas cargadoras...), se emplearán vallas autónomas provisionales, homologadas. Para evitar contaminaciones puntuales del terreno, los derramamientos durante la abasto se recogen en una pequeña cubeta metálica, que un par de personas puedan mover sin dificultad.

Análogamente, los depósitos de otras sustancias eco tóxicas que serán utilizadas en la obra, como desencofrados, etc..., se almacenan en lugares controlados, previamente establecidos y, siempre que sea posible, protegidos de los agentes atmosféricos.

Los envases que, según la legislación vigente, tienen la condición de peligrosos (como dos, aceites minerales, pega, etc.), serán específicamente separados en la obra y retirados, como un subproducto de su actividad, por los proveedores.

A la mesa adjunta se menciona algunos de los residuos clasificados como peligrosos relacionados con la actividad de construcción. No hay de otras, por lo cual, ante una duda al respecto, el responsable de obra pedirá la información necesaria a la Dirección de Calidad y Medio ambiente (el código de identificación es orientativo; pueden haber modificaciones puntuales en función del proceso y de la actividad generadora del residuo):

2.3 Código de residuos

Código	Residuo
1701	Residuos de construcción y demolición
1702	Madera, vidrios, plásticos
1703	Mezclas bituminosas, alquitrán de hulla y otros productos enquitranados
1704	Metales
1705	Tierra (inclusive la excavada en zonas contaminadas, piedras y fangis de drenaje)
1706	Materiales de aislamiento y de la construcción que contienen amianto
1708	Materiales de la construcción a partir de yeso

1709	Otros residuos de la construcción y demolición
------	--

Tipo descripción del residuo	Origen	Código
Aglomerados asfálticos y mezclas de tierra de asfalto	Restos de mezclas bituminosas	170302
Cable	Instalaciones	170411
Envases y embalajes de vidrio plástico y metal	Embalajes de productos industrializado	150102
Hormigón	Escombros residuos de construcción	150104
Materiales cerámicos	Escombros residuos de construcción	150107
Plásticos	Embalajes restos de tubos	170101
Residuos de la construcción y demolición sin sustancias tóxicas o peligrosas	Escombros residuos en general	170103
Testos metálicos	Restos de chatarra	200139
Tierras, arenas, piedras	Movimiento de tierra	170107
Aerosoles	Pintura	191202
Trapos de limpieza sucios, ropa sucia, absorbentes sucios	Residuos generales	170504
Envases y embalajes de papel, cartón, madera	Embalajes diversos	160505
Papeles y cartones	Embalajes diversos, material de oficina	200110
Restos de madera, aglomerados, etc. No tratados a presión con sustancias tóxicas	Preparación de encofrados, residuos diversos	200138
Restos vegetales	Esbrozada, poda, jardinería	200201
Bacterias	Reposición de baterías	160601
Envases y embalajes brutos de residuos especiales o sustancias tóxicas	Postes de pintura, aceite, sustancias plaguicidas	150110
Fluorescentes, pilas, luces de vapor	Oficinas	200121
Mercurio		160603
Madera laminada-encolada o tratada	Preparación de encofrados, residuos diversos	302
Materiales para juntas: másticos a base de betunes y amiantos	Formación de juntas	1706011
Aceites hidráulicos, lubricantes, líquidos de freno usados	Mantenimiento de maquinaria	1302/ 160113
Pinturas, tintes, resinas, colas, barnices, disolventes, ácidos, bases, anticorrosivos, desencofrante	Restos de materiales	200113 200127
Neumáticos usados	Mantenimiento de maquinaria	160103
Residuos especial en pequeñas cantidades	Otros residuos	160507/160508
Residuos de fosas sépticas	Mantenimiento de sanitarios	200304

2.4 Extracción y recogida

Con la maquinaria adecuada (buldócer, plan cargadora, moto niveladora, etc.) se excavará una profundidad variable (en función de las características del suelo), junto a la parte aérea y el sistema radicular de la vegetación herbácea y sub arbusta. Siempre que sea posible se apartarán los restos de elementos gordos, piedras y calcáreos, dejando los puntos idóneos, que en cualquier caso reunirán las siguientes condiciones:

- Estarán apartados del tránsito habitual de maquinaria, evitando la interferencia en el normal desarrollo de las obras.
- Se ubicarán en terrenos planos y de fácil drenaje, evitando las zonas inundables.
- Cuando el almacenamiento se realice en el perímetro de las obras, se dejará el espacio suficiente entre caballones contiguos, para facilitar el desagüe de las superficies desbrozadas si se producen lluvias torrenciales.
- El almacenamiento se realizará formando caballones, con la siguiente geometría:
- Taludes laterales lisos e inclinados, con pendiente inferior a 4%
- Alzada máxima de 2.00m
- Meseta en la coronación con una ligera profundización.

El periodo máximo de presencia en la obra de este montículo de tierra vegetal será de 6 meses, excepto en el supuesto de que se realicen labores de mantenimiento y mejora de la tierra vegetal.

2.5 Manipulación

Durante la ejecución de las operaciones se evitará la compactación de la tierra vegetal. Por esto, se utilizarán técnicas en las que no sea necesario el paso de maquinaria pelmaza.

La manipulación de la tierra vegetal se llevará a término preferentemente cuando esté seca (en todo caso, con un contenido de humedad inferior al 75%).

Se podrán realizar labores a los caballones por tal de evitar su erosión y lavado. Por este motivo, se efectuarían pequeñas profundizaciones a la capa superior del acopio, con el cual se conseguirá evitar el lavado y arrastre de las tierras por la lluvia, y la deformación de los laterales por erosión. Esta operación se repetiría cada vez que se detecten la producción de fenómenos erosivos a los caballones.

Finalmente, la tierra vegetal será tendida, en un espesor mínimo de 20cm, sobre las superficies dónde se realizarán labores de restauración paisajística, superficies que han sido alteradas durante las obras pero que no serán objeto de pavimentación con motivo del presente estudio.

2.6 Reutilización de la tierra vegetal

Esta actuación tiene como finalidad la retirada y acopio del horizonte superficial del suelo, que es el más rico en materiales orgánicos, para su posterior reutilización en las áreas deterioradas por las propias obras o por otras del entorno (labores de restauración ambiental) Los objetivos que se busca conseguir con esta recuperación de tierra vegetal son estos:

- Proporcionar a la vegetación un medio más adecuado para su desarrollo a las zonas dónde se reutilice.
- Aumentar la riqueza de propagación de especies vegetales del entorno a las obras, presentes en esta capa de tierra.
- Permitir la subsistencia de una flora y fauna idéntica a la preexistente, que podría verse modificada, al menos temporalmente, en caso de aportar tierras vegetales de composición, cantidad en materia orgánica, PH y textura diferentes.
- Evitar la entrada de especies vegetales que puedan ser indeseables, presentes en tierras de otras procedencias.
- Posibilitar el uso de terceros, a juicio de la Dirección de Obra.

Las fases que componen el proceso de recuperación de la tierra vegetal, son: Replanteo, Extracción y de la tierra vegetal y Manipulación de esta.

2.7 Gestión de vertederos propios

En relación con el planteamiento citado, los materiales que no sean susceptibles de reutilización, se habrán de destinar a vertederos autorizados según la normativa urbanística y medioambiental vigente.

Para el caso de las tierras sobrantes de las excavaciones, cuando resulte viable técnicamente y económica se optará por vertederos controlados ya existentes, puesto que la utilización de explotaciones abiertas

optimiza el uso de los recursos y la ocupación del suelo, disminuyendo los impactos causados en el territorio por estas actividades. No obstante, si fuera preciso abrir vertederos específicos para la obra, se tramitarán todas las autorizaciones y licencias municipales, así como los permisos de los propietarios.

En cualquier caso, la ubicación y explotación de las zonas de vertido se llevará a cabo de forma que se minimice el impacto ambiental generado, y se facilite la posterior restauración de los terrenos afectados.

La explotación de las zonas de vertido, en cualquier caso, se realizará en condiciones controladas, de forma que se garantice que el vertido de residuos se lleva a cabo de acuerdo con los siguientes requisitos:

- Los residuos abocados son inertes (una vez depositados no experimenta transformaciones biológicas ni físico-químicas significativas).
- Los residuos no generan lixiviad con sustancias contaminantes.
- Los residuos no están contemplados como residuos peligrosos.

Los residuos que reúnen estas características son, principalmente, las tierras y rocas procedentes de vaciados, desmontes y movimientos de tierra en general; los escombros originados por las demoliciones, incluidos los restos de demoliciones de estructuras; las grabas y arenas; los lodos desecado procedentes del lavado de áridos; y los restos de hormigón, cal y gruesos.

2.8 Gestión de zonas de préstamos (en caso necesario)

Siempre que resulte técnicamente y económicamente viable, se optará por la utilización de préstamos y canteras comerciales.

De ésta manera se evitará la apertura de nuevas explotaciones, reuniéndose los impactos sobre el medio biótico, la geomorfología y el paisaje.

En cualquier caso se controlará documentalmente que las explotaciones comerciales tengan la autorización de explotación y la licencia de actividad preceptivas. Asimismo, se realizarán controles documentales sobre la procedencia de los materiales que entran en la obra, verificando que son originarios de las explotaciones autorizadas para el abastecimiento.

No obstante, en caso de ser imprescindible la apertura de explotaciones específicas en las obras, se estudiará la ubicación, apertura y posterior restauración de los terrenos afectados. La ubicación de estas explotaciones se decidirá según estos criterios:

- Técnicos y económicos, de operatividad y eficiencia al transporte y abastecimiento de productos en la obra.
- Medioambientales y, en particular, ecológicos y paisajísticos.
- Entonces, con el fin de satisfacer este último requisito, se optará por terrenos que cumplan las siguientes condiciones:
- Estar suficientemente alejados de núcleos poblacionales y de vías de comunicación (carreteras, vías férreas)
- Aprovechar la topografía, vegetación, etc. De la zona para ocultar la explotación a la vista de posibles observadores.
- Estar situados fuera de áreas legalmente protegidas, así como de sus perímetros de protección.
- No afectar a masas forestales de carácter autóctono.
- Una vez decidida la ubicación de las explotaciones que serán necesarias para el estudio, se reflejarán en un mapa topográfico, que se incorporará al plano de explotación y restauración preceptivas.
- La explotación de estas canteras o zonas de préstamos se dura a término en condiciones controladas, contemplando entre otros aspectos los siguientes:
- La retirada selectiva y acopio de la tierra vegetal, para su utilización posterior en las labores de restauración.
- La ejecución adecuada, en lo referente a: la elevación de los bancos de explotación, la orientación y el avance de los frentes, la morfología de los taludes, etc.

- La recuperación posterior de los terrenos afectados, según lo previsto en el plan de restauración, la aprobación del cual por el organismo competente resulta preceptiva.
- En las obras objeto de la presente oferta, se producirá cierto volumen de excedente de material, procedentes de las operaciones de excavación. A continuación se presenta el balance de los volúmenes de materiales que intervendrán en las obras:

Tierras de excavación de cualquier tipo de soles:

Residuos de construcción y demolición: Siempre que sea técnicamente viable, los materiales procedentes de la excavación serán reutilizados en la obra. De esta manera, se reduce el volumen que será destinado al vertedero. Los materiales sobrantes habrán de ser enviados a vertederos autorizados y gestionados por la Agencia extremeña de Residuos. Los vertederos propuestos para ser destino de los residuos generados en la obra son:

- Las medidas que se deben llevar a cabo para realizar una adecuada gestión de las tierras y materiales de obra son fundamentalmente las siguientes:
- Reutilizar la tierra vegetal presente a las zonas afectadas por las obras, incluyendo las zonas ocupadas por las *instalaciones auxiliares, zonas de acopio de materiales, zonas de préstamo, canteras y zonas de vertido.
- Reutilizar los materiales extraídos a la propia obra, en la medida del que es técnicamente viable.
- Abocar de forma controlada las tierras sobrantes no reutilizables, realizándolo en las zonas de vertido establecidas por la
- Dirección de Obra y cumpliendo la legislación vigente. También se tendrán en cuenta, en todo momento, las autorizaciones, licencias y/o permisos correspondientes para la realización de los citados vertidos.
- Priorizar la utilización de materiales de préstamo y canteras comerciales y debidamente autorizadas.
- En caso de que sea necesaria la apertura de vertederos específicos para la obra: se estudiará su adecuada localización, así como la tramitación de las autorizaciones y licencias necesarias y se llevará a término el vertido de forma adecuada (desperfilada de taludes,..) y, un golpe acabado de uso, se procederá a restaurarlos.
- En caso de abrir nuevas zonas de préstamos o canteras, se tendrán presentes criterios ambientales como la creación de vertederos.

2.9 Gestión de amianto

A continuación se despliegan las obligaciones y las recomendaciones para el tratamiento de amianto en los ámbitos donde se aplican. Tanto para las obras de construcción y demolición como para las obras de instalaciones

2.10 Obras de construcción y demolición

En el marco de las obligaciones ya previstas en materia de seguridad y salud a las obras, en virtud del Real decreto 1627/1997, de 24 de octubre, y con carácter más reciente, han sido aprobadas las obligaciones vigentes a todos aquellos trabajos con riesgo de exposición al amianto, de acuerdo con el Real decreto 396/2006, de 31 de marzo, por el cual se establecen las disposiciones mínimas de seguridad y salud aplicables a los trabajos con riesgo de exposición al amianto

De forma sintética, este Real decreto establece la obligatoriedad de realizar una inspección previa a todas las obras para las cuales acontece la aplicación – operaciones del artículo 3.1 del Real decreto, entre las que se encuentran los trabajos de demolición, de mantenimiento y reparación, de desmantelamiento...-. Particularmente, destaca la consideración del artículo

10.2 del Real decreto, por la cual si existe la menor duda sobre la presencia de amianto en un material o en una construcción, habrán de observarse las disposiciones de este Real decreto que resulten de aplicación.

En caso de que esta identificación concluya en un resultado positivo, cualquier empresario que intervenga en la gestión del amianto habrá de estar registrado en el Registro de Empresas con Riesgo por Amianto (RERA) de la Comunidad Autónoma correspondiente, así como habrá de establecer un plan de trabajo que

incluya las medidas y precauciones a adoptar por llevar a término la gestión del amianto con garantías para la salud y la seguridad de los trabajadores.

Justo es decir que se diferenciarán dos planes de trabajo diferentes, en función de la duración y características del trabajo con el amianto:

- Plan de trabajo específico. Lo debe redactar cualquier empresa que vaya a realizar un determinado trabajo con amianto o con algún otro material que lo contenga. Es decir que en caso de que la empresa realice planes de trabajo sucesivos, estos podrán referirse a aquellos datos que permanezcan inalterables y que ya han sido recogidas en planes anteriores.
- Plan de trabajo genérico. Para aquellas empresas que realizan operaciones con amianto o con materiales que lo contienen – especialmente en los casos de mantenimiento y reparación – y cuando se trate de trabajos de corta duración con presentación irregular o no programables con antelación, el empresario podrá sustituir el plan de cada trabajo por un plan único, de carácter general, referido al conjunto de éstas actividades, en el cual se contengan las especificaciones a tener en cuenta en el desarrollo de los trabajos. Hace falta apuntar que este plan deberá ser actualizado cuando cambien significativamente las condiciones de ejecución de los trabajos.

También será factible que las empresas que no se encuentran registradas y eventualmente hayan de manipular amianto puedan subcontratar los servicios a una empresa debidamente registrada al RERA. En este caso, la empresa contratante habrá de asegurar que la empresa que realizará los trabajos dispone del plan de trabajo adecuado y no habrá de obtener una copia, un golpe el plan sea aprobado por la autoridad laboral competente

3. Gestión documental aplicada a los residuos

El proceso de gestión se inicia cuando el productor de residuos de la construcción y demolición solicita la licencia de obra.

Por obtenerla el productor debe presentar, junto con el proyecto ejecutivo correspondiente, un Plan de Gestión de Residuos en la Obra. Complementariamente, debe formalizar la fianza que deriva de las obligaciones recogidas al Decreto 201/1994, de 26 de julio, modificado por el Decreto 161/2001, de 12 de junio. Los importes de esta fianza dependerán de los metros cúbicos de residuos generados.

Respecto a la decisión sobre las vías de gestión de los residuos de la construcción y demolición, siempre que el poseedor no pueda absorber los residuos pétreos que genera, reutilizándolos a la obra que se ejecuta, deberá recurrir a un gestor autorizado de residuos de la construcción y demolición. Con carácter previo a la gestión de los residuos, el productor solo presentará la aceptación de los diferentes residuos al gestor o gestores autorizados correspondientes y devolverá una copia de los documentos de aceptación a nuestro departamento.

En el caso de las tierras y piedras no contaminadas que sean reutilizadas fuera de la obra, hará falta suscribir un certificado de reutilización en virtud del cual los responsables de la obra de origen y de la obra o destino final identificarán el tipo de residuos reutilizado, así como su volumen.

Una vez el productor disponga de la licencia de obra, deberá velar porque el poseedor de cumplimiento a las directrices de gestión recogidas al Plan de Gestión de Residuos de la obra. Y, en caso de que se produzcan diferencias substanciales con respecto a la generación de residuos efectiva y respeto a la recogida al Plan, será imprescindible que se comuniquen inmediatamente a nuestro departamento, con el fin de que éste las controle, en vistas a una etapa posterior de certificación de la gestión adecuada y devolución de la fianza.

A medida que el poseedor vaya generando en la obra, habrá que rellenar los documentos de seguimiento que el gestor le ha entregado previamente y devolverlos mediante el transportista respectivo y la carga de residuo correspondiente. El transportista también firmará el documento de seguimiento y se responsabilizará de los residuos se destine al gestor indicado por el poseedor.

El transportista entregará los residuos y el documento de seguimiento al gestor autorizado, que lo firmará si la descripción y la cantidad de residuos se ajusta a aquello declarado al mismo documento por parte del poseedor. En caso de que la descripción y/o la cantidad del residuo no se ajusten, el gestor lo deberá comunicar al poseedor del residuo y actuar en función del que este le comunique.

Si el gestor acepta finalmente el residuo, deberá sellar el documento de seguimiento guardarse una copia y devolver otra copia al poseedor, a fin de que este pueda acreditar ante la Administración la gestión adecuada de los residuos que ha producido. En el momento en que el poseedor lo presente, el gestor

adjuntará el documento de aceptación firmado y un certificado de gestión de los residuos de la construcción y demolición para que el productor pueda recuperar la fianza depositada en el local del municipio dónde lleva a término la obra.

Las obligaciones documentales del modelo de gestión de residuos de la construcción y demolición permitirán acreditar y justificar la gestión adecuada. Adicionalmente y en virtud de su potestad sobre el regreso de la fianza, nuestro departamento será clave para condicionar el cumplimiento de las obligaciones del productor en materia de la gestión de sus residuos

4 Localización de Gestores

A continuación se indicarán los gestores autorizados que gestionarán los diferentes residuos generados en la obra.

Residuos escombros, Madera, metales, residuos especiales				
Código	Nombre	Dirección	Teléfono	Distancia
	INTERLUN S.L.	Polígono "Las Capellanías" travesía D número 16 CÁCERES 1005	927230704	1.6Km
	BIOTRAN S.L.	c/ pedro henlein 45-46-47-48 p.i. del sepes 10600 - PLASENCIA (CACERES)	927425327	87Km

Recogida y transferencia de residuos especiales				
Código	Nombre	Dirección	Teléfono	Distancia
	BIOTRAN S.L.	c/ pedro henlein 45-46-47-48 p.i. del sepes 10600 - PLASENCIA (CACERES)	927425327	87Km

Papel y Cartón y plásticos				
Código	Nombre	Dirección	Teléfono	Distancia
	INTERLUN S.L.	Polígono "Las Capellanías" travesía D número 16 CÁCERES 1005	927230704	1.6Km

5. Estimación de la cantidad de los residuos de construcción y demolición que se generarán en la obra

Se ha estimado la cantidad de residuos generados en la obra, a partir de las mediciones del proyecto, en función del peso de materiales integrantes en los rendimientos de los correspondientes precios descompuestos de cada unidad de obra, determinando el peso de los restos de los materiales sobrantes (mermas, roturas, despuntes, etc.) y el del embalaje de los productos suministrados.

El volumen de excavación de las tierras y de los materiales pétreos no utilizados en la obra, se ha calculado en función de las dimensiones del proyecto, afectado por un coeficiente de esponjamiento según la clase de terreno.

A partir del peso del residuo, se ha estimado su volumen mediante una densidad aparente definida por el cociente entre el peso del residuo y el volumen que ocupa una vez depositado en el contenedor.

Material según Orden Ministerial MAM/304/2002	Código LER	Densidad aparente (t/m3)	Peso (t)	Volumen (m3)
RCD de Nivel I				
1. Tierras y pétreos de la excavación: Tierra y piedras distintas de las especificadas en el código 17 05 03.	170504	1,62	70,07	43,25
RCD de Nivel II				
RCD de naturaleza no pétreo				
1. Asfalto				
Mezclas bituminosas distintas de las especificadas en el código 17 03 01.	170302	1,00	0,04	0,04
2 Madera				
Madera	170201	1,10	0,92	0,84
3 Metales				
Envases metálicos	150104	0,60	0,001	0,0022
Cobre, bronce, latón	170401	1,50	0,0004	0,0002
HIERRO Y ACERO	170405	2,10	0,25	0,12
Metales mezclados	170407	1,50	0,07	0,05
Cables distintos de los especificados en el código 1704 10.	170411	1,50	0,00	0,001
4 Papel y cartón				
Envases de papel y cartón	150101	0,75	0,12	0,16
5 Plástico				
Plástico	170203	0,60	0,04	0,07
6 Vidrio				
Vidrio	170202	1,00	0,02	0,02
RCD de naturaleza pétreo				
1 Arena, grava y otros áridos				
Residuos de grava y rocas trituradas distintos de los mencionados en el código 01 04 07.	10408	1,51	0,30	0,20
Residuos de arena y arcillas.	10409	1,60	0,08	0,05
2 Hormigón				
Hormigón	170101	1,5	9,53	6,35
3 Ladrillos, tejas y materiales cerámicos				
Mezclas de hormigón, ladrillos, tejas y materiales cerámicos distintas de las especificadas en el código 17 01 06.	170107	1,25	0,22	0,18
RCD potencialmente peligrosos				
1 Basuras				

Residuos de la limpieza viaria.	200303	1,50	0,86	0,57
2 Otros				
Residuos de pintura y barniz que contienen disolventes orgánicos u otras sustancias peligrosas.	80111	0,90	0,01	0,01
Materiales de aislamiento distintos de los especificados en los códigos 17 06 01 y 17 06 03.	170604	0,60	0,01	0,02
Residuos mezclados de construcción y demolición distintos de los especificados en los códigos 17 09 01, 17 09 02 y 17 09 03.	170904	1,50	0,17	0,11

En la siguiente tabla, se exponen los valores del peso y el volumen de RCD, agrupados por niveles y apartados:

Material según Orden Ministerial MAM/304/2002	Peso (t)	Volumen (m3)
RCD de Nivel I		
1. Tierras y pétreos de la excavación: Tierra y piedras distintas de las especificadas en el código 17 05 03.	70,07	43,25
RCD de Nivel II		
RCD de naturaleza no pétreo		
1. Asfalto	0,04	0,04
2. Madera	0,92	0,84
3 Metales	0,32	0,17
4. Papel y cartón	0,12	0,16
5. Plástico	0,04	0,07
6. Vidrio	0,02	0,02
RCD de naturaleza pétreo		
1. Arena, grava y otros áridos	0,37	0,25
2. Hormigón	9,53	6,35
3. Ladrillos, tejas y materiales cerámicos	0,22	0,18
RCD potencialmente peligrosos		
1. Basuras	0,86	0,57
2 Otros	0,20	0,15

6. Medidas para la prevención de residuos de construcción y demolición en la obra objeto del proyecto

En la fase de proyecto se han tenido en cuenta las distintas alternativas compositivas, constructivas y de diseño, optando por aquellas que generan el menor volumen de residuos en la fase de construcción y de explotación, facilitando, además, el desmantelamiento de la obra al final de su vida útil con el menor impacto ambiental. Con el fin de generar menos residuos en la fase de ejecución, el constructor asumirá la responsabilidad de organizar y planificar la obra, en cuanto al tipo de suministro, acopio de materiales y proceso de ejecución.

Como criterio general se adoptarán las siguientes medidas para la prevención de los residuos generados en la obra:

- La excavación se ajustará a las dimensiones específicas del proyecto, atendiendo a las cotas de los planos de cimentación, hasta la profundidad indicada en el mismo que coincidirá con el Estudio Geotécnico correspondiente con el visto bueno de la Dirección Facultativa. En el caso de que existan lodos de drenaje, se acotará la extensión de las bolsas de los mismos.
- Se evitará en lo posible la producción de residuos de naturaleza pétreo (bolos, grava, arena, etc.), pactando con el proveedor la devolución del material que no se utilice en la obra.
- El hormigón suministrado será preferentemente de central. En caso de que existan sobrantes se utilizarán en las partes de la obra que se prevea para estos casos, como hormigones de limpieza, base de solados, rellenos, etc.
- Las piezas que contengan mezclas bituminosas, se suministrarán justas en dimensión y extensión, con el fin de evitar los sobrantes innecesarios. Antes de su colocación se planificará la ejecución para proceder a la apertura de las piezas mínimas, de modo que queden dentro de los envases los sobrantes no ejecutados.
- Todos los elementos de madera se replantarán junto con el oficial de carpintería, con el fin de optimizar la solución, minimizar su consumo y generar el menor volumen de residuos.
- El suministro de los elementos metálicos y sus aleaciones, se realizará con las cantidades mínimas y estrictamente necesarias para la ejecución de la fase de la obra correspondiente, evitándose cualquier trabajo dentro de la obra, a excepción del montaje de los correspondientes kits prefabricados.
- Se solicitará de forma expresa a los proveedores que el suministro en obra se realice con la menor cantidad de embalaje posible, renunciando a los aspectos publicitarios, decorativos y superfluos.

6.1 Respetto de los suministros de materiales

- Atender a la variable ambiental en el a aprovisionamiento, mediante la elección de materiales, productos y suministradores con certificación ambiental.
- Acordar con los proveedores la reducción de envases y la posibilidad de devolver los materiales sobrantes y embalajes; así se favorecerá la reutilización.
- Utilizar materiales de construcción extraídos de zonas próximas.
- Elegir materiales provenientes de recursos renovables y obtenidos por medios de procesos respetuosos con el medio.
- Reutilizar materiales de escombros y derribos.
- Usar pinturas y tintas con componentes naturales, evitando las basadas en disolventes y sustituyéndolas por otras con base de agua.
- Adquirir productos que no tengan efectos negativos sobre el medio y la salud (bajo consumo energía, reducido nivel de ruido, etc.).
- No adquirir elementos con materiales peligrosos.
- Conocer el significado de las distintas etiquetas y certificaciones ecológicas.
- Evitar productos de un solo uso y priorizar elementos que se puedan recargar.
- Comprar material de oficina que ofrezca posibilidades de reutilización

6.2 Respetto de los almacenamientos de materiales

Procurar que los materiales permanezcan espaciados (se podrá así facilitar su inspección) y que los tanques y cubas se adecuen a las características técnicas de cada producto.

Mantener los productos peligrosos aislados y bien cerrados para evitar derrames.

Cumplir los requisitos de almacenamiento de cada material, de forma que se mantengan protegidos de lluvias, viento y temperaturas extremas.

6.3 Fomentar prácticas de formación ambiental entre los empleados

Informar al personal de los peligros de todos los productos y especialmente de los productos químicos que se puedan emplear habitualmente, contribuyendo así a reducir los riesgos de contaminación y accidentes

7 Operaciones de reutilización, valorización o eliminación a que se destinarán los residuos de construcción y demolición que se generen en la obra

El desarrollo de las actividades de valorización de residuos de construcción y demolición requerirá autorización previa del órgano competente en materia medioambiental de la Comunidad Autónoma correspondiente, en los términos establecidos por la Ley 10/1998, de 21 de abril.

La autorización podrá ser otorgada para una o varias de las operaciones que se vayan a realizar, y sin perjuicio de las autorizaciones o licencias exigidas por cualquier otra normativa aplicable a la actividad. Se otorgará por un plazo de tiempo determinado, y podrá ser renovada por periodos sucesivos.

La autorización sólo se concederá previa inspección de las instalaciones en las que vaya a desarrollarse la actividad y comprobación de la cualificación de los técnicos responsables de su dirección y de que está prevista la adecuada formación profesional del personal encargado de su explotación.

Los áridos reciclados obtenidos como producto de una operación de valorización de residuos de construcción y demolición deberán cumplir los requisitos técnicos y legales para el uso a que se destinen.

La reutilización de las tierras procedentes de la excavación, los residuos minerales o pétreos, los materiales cerámicos, los materiales no pétreos y metálicos, se realizará preferentemente en el depósito municipal.

En relación al destino previsto para los residuos no reutilizables ni valorables "in situ", se expresan las características, su cantidad, el tipo de tratamiento y su destino, en la tabla siguiente:

Material según Orden Ministerial MAM/304/2002	Código	Tratamiento	Destino	Peso (t)
RCD de Nivel I				
1. Tierras y pétreos de la excavación: Tierra y piedras distintas de las especificadas en el código 17 05 03.	170504	Sin tratamiento específico	Restauración/Vertedero	70,07
RCD de Nivel II				
RCD de naturaleza no pétreo				
1. Asfalto				
Mezclas bituminosas distintas de las especificadas en el código 1703 01.	170302	Reciclado	Planta reciclaje RCD	0,04
2 Madera				
Madera	170201	Reciclado	Gestor autorizado RNPs	0,92
3 Metales				
Envases metálicos	150104	Depósito/Tratamiento	Gestor autorizado RNPs	0,001
Cobre, bronce, latón	170401	Reciclado	Gestor autorizado RNPs	0,0004
HIERRO Y ACERO				
HIERRO Y ACERO	170405	Reciclado	Gestor autorizado RNPs	0,25
Metales mezclados	170407	Reciclado	Gestor autorizado RNPs	0,07

Cables distintos de los especificados en el código 170410.	170411	Reciclado	Gestor autorizado RNP	0,00
4 Papel y cartón				
Envases de papel y cartón	150101	Depósito/Tratamiento	Gestor autorizado RNP	0,12
5 Plástico				
Plástico	170203	Reciclado	Gestor autorizado RNP	0,04
6 Vidrio				
Vidrio	170202	Reciclado	Gestor autorizado RNP	0,02
RCD de naturaleza pétreo				
1 Arena, grava y otros áridos				
Residuos de grava y rocas trituradas distintos de los mencionados en el código 010407.	10408	Reciclado	Planta reciclaje RCD	0,30
Residuos de arena y arcillas.	10409	Reciclado	Planta reciclaje RCD	0,08
2 Hormigón				
Hormigón	170101	Reciclado/Vertedero	Planta reciclaje RCD	9,53
3 Ladrillos, tejas y materiales cerámicos				
Mezclas de hormigón, ladrillos, tejas y materiales cerámicos distintas de las especificadas en el código 17 01 06.	170107	Reciclado/Vertedero	Planta reciclaje RCD	0,22
RCD potencialmente peligrosos				
1 Basuras				
Residuos de la limpieza viaria.	200303	Reciclado/Vertedero	Planta reciclaje RSU	0,86
2 Otros				
Residuos de pintura y barniz que contienen disolventes orgánicos u otras sustancias peligrosas.	80111	Depósito/Tratamiento	Gestor autorizado RP	0,01
Materiales de aislamiento distintos de los especificados en los códigos 17 06 01 y 17 06 03.	170604	Depósito/Tratamiento	Gestor autorizado RP	0,01
Residuos mezclados de construcción y demolición distintos de los especificados en los códigos 17 09 01, 17 09 02 y 17 09 03.	170904	Depósito/Tratamiento	Reciclado Planta Reciclaje RCD	0,17

8. Medidas para la separación de los residuos de construcción y demolición en obra

Los residuos de construcción y demolición se separarán en las siguientes fracciones cuando, de forma individualizada para cada una de dichas fracciones, la cantidad prevista de generación para el total de la obra supere las siguientes cantidades:

- Hormigón: 80 t.
- Ladrillos, tejas y materiales cerámicos: 40 t.
- Metales (incluidas sus aleaciones): 2 t.
- Madera: 1 t.
- Vidrio: 1 t.
- Vidrio: 1 t.
- Plástico: 0.5 t.
- Papel y cartón: 0.5 t.

Por tanto no es necesario el fraccionamiento en obra de ninguno de los residuos.

9. Prescripciones en relación con el almacenamiento, manejo, separación y otras operaciones de gestión de los residuos de construcción y demolición

En el caso de demoliciones parciales o totales, se realizarán los apeos, apuntalamientos, estructuras auxiliares necesarias, para aquellas partes ó elementos peligrosos, referidos tanto a la propia obra como a los edificios colindantes.

Se retirarán los elementos contaminantes y/o peligrosos tan pronto como sea posible, así como los elementos que se decida conservar. Seguidamente se actuará desmontando aquellas partes accesibles de las instalaciones, carpintería, y otros elementos que lo permitan, procediendo por último al derribo del resto.

El depósito temporal de los escombros se realizará en contenedores metálicos con la ubicación y condiciones establecidas en las ordenanzas municipales, o bien en sacos industriales con un volumen inferior a un metro cúbico, quedando debidamente señalizados y segregados del resto de residuos.

Aquellos residuos valorizables, como maderas, plásticos, chatarra, etc., se depositarán en contenedores debidamente señalizados y segregados del resto de residuos, con el fin de facilitar su gestión.

El responsable de la obra a la que presta servicio el contenedor adoptará las medidas pertinentes para evitar que se depositen residuos ajenos a la misma. Los contenedores permanecerán cerrados o cubiertos fuera del horario de trabajo, con el fin de evitar el depósito de restos ajenos a la obra y el derramamiento de los residuos.

En el equipo de obra se deberán establecer los medios humanos, técnicos y procedimientos de separación que se dedicarán a cada tipo de RCD.

Se deberán cumplir las prescripciones establecidas en las ordenanzas municipales, los requisitos y condiciones de la licencia de obra, especialmente si obligan a la separación en origen de determinadas materias objeto de reciclaje o deposición, debiendo el constructor o el jefe de obra realizar una evaluación económica de las condiciones en las que es viable esta operación, considerando las posibilidades reales de llevarla a cabo, es decir, que la obra o construcción lo permita y que se disponga de plantas de reciclaje o gestores adecuados.

El constructor deberá efectuar un estricto control documental, de modo que los transportistas y gestores de RCD presenten los vales de cada retirada y entrega en destino final. En el caso de que los residuos se reutilicen en otras obras o proyectos de restauración, se deberá aportar evidencia documental del destino final.

Para llevar a cabo la separación de los residuos, tanto directos como indirectos, de la ejecución de las obras se dispondrán de los medios que a continuación se detallan:

- Los restos derivados del lavado de las canaletas de las cubas de suministro de hormigón prefabricado serán considerados como residuos y gestionados como le corresponde (17 01)
- Se evitará la contaminación mediante productos tóxicos o peligrosos de los materiales plásticos, restos de madera, acopios o contenedores de escombros, con el fin de proceder a su adecuada segregación.
- Las tierras superficiales que puedan destinarse a jardinería o a la recuperación de suelos degradados, serán cuidadosamente retiradas y almacenadas durante el menor tiempo posible,

dispuestas en caballones de altura no superior a 2 metros, evitando la humedad excesiva, su manipulación y su contaminación.

- Los residuos que contengan amianto (en caso necesario) cumplirán los preceptos dictados por el Real Decreto 108/1991, sobre la prevención y reducción de la contaminación del medio ambiente producida por el amianto (artículo 7.), así como la legislación laboral de aplicación. Para determinar la condición de residuos peligrosos o no peligrosos, se seguirá el proceso indicado en la Orden MAM/304/2002, Anexo II. Lista de Residuos. Punto 6

Se debe disponer de depósitos para almacenaje selectivo de papel y cartón, vidrio, maderas, plásticos, metal.

Conforme a la simbología indicada en la normativa vigente de segregación de residuos reciclables, se dispondrán contenedores independientes, bajo zona cubierta y protegida de lluvia e inclemencias meteorológicas, para

- Papel y Cartón.
- Embases de plástico
- Vidrios
- Metales (acero, cobre, zinc, aluminio)

El Poseedor de los residuos que contrate a las empresas gestoras de residuos deberá cubrir los siguientes aspectos:

- a) Sistema de gestión externa elegido para los diferentes tipos de residuos.
- b) Se encargará la gestión de los residuos que se expresan en la siguiente tabla a las empresas homologadas de gestión y de residuos en función de la clase de ellos.
- c) Empresas encargadas de la gestión externa.
- d) Podrán segregarse los tipos de empresas contratadas para cada uno de los servicios siempre y cuando se cumplan todas las especificaciones señaladas.
- e) Certificado de destino del gestor o gestores externos.
- f) Todos los gestores de residuos y empresas autorizadas para el desmontaje de materiales con riesgos deberán presentar los certificados de homologación así como el plan particular de gestión de los citados residuos.

10 Acciones de formación y de comunicación de los criterios de gestión seguidos, al personal y empresas que intervienen en la obra.

El Poseedor de los Residuos deberá presentar en el Plan de Gestión las medidas que tomará para fomentar la formación y comunicación de los criterios de gestión seguidos, al personal y empresas que intervienen en la obra. Así como un plan de formación reglado en el que detalle los objetivos y conocimientos que cada trabajador, subcontratista o trabajador autónomo deberá saber respecto de la Gestión de los residuos en esta obra concreta.

11. Pliego de prescripciones técnicas particulares para el almacenamiento, manejo, separación y operaciones de gestión de los residuos.

Se establecen las siguientes prescripciones específicas en lo relativo a la gestión de residuos:
11.1. Se prohíbe el depósito en vertedero de residuos de construcción y demolición que no hayan sido sometidos a alguna operación de tratamiento previo.

11.2. Además de las obligaciones previstas en la normativa aplicable, la persona física o jurídica que ejecute la obra estará obligada a presentar a la propiedad de la misma un plan que refleje cómo llevará a cabo las obligaciones que le incumban en relación con los residuos de construcción y demolición que se vayan a producir en la obra, tanto los directos como los indirectos. El plan, una vez aprobado por la dirección facultativa y aceptado por la propiedad, pasará a formar parte de los documentos contractuales de la obra.

11.3. El poseedor de residuos de construcción y demolición, cuando no proceda a gestionarlos por sí mismo, y sin perjuicio de los requerimientos del proyecto aprobado, estará obligado a entregarlos a un gestor de residuos o a participar en un acuerdo voluntario o convenio de colaboración para su gestión. Los residuos de construcción y demolición se destinarán preferentemente, y por este orden, a operaciones de reutilización, reciclado o a otras formas de valorización.

11.4. La entrega de los residuos de construcción y demolición a un gestor por parte del poseedor habrá de constar en documento fehaciente, en el que figure, al menos, la identificación del poseedor y del productor, la obra de procedencia y, en su caso, el número de licencia de la obra, la cantidad, expresada en toneladas

o en metros cúbicos, o en ambas unidades cuando sea posible, el tipo de residuos entregados, codificados con arreglo a la lista europea de residuos publicada por Orden MAM/304/2002, de 8 de febrero, o norma que la sustituya, y la identificación del gestor de las operaciones de destino.

11.5. El poseedor de los residuos estará obligado, mientras se encuentren en su poder, a mantenerlos en condiciones adecuadas de higiene y seguridad, así como a evitar la mezcla de fracciones ya seleccionadas que impida o dificulte su posterior valorización o eliminación.

11.6. Cuando el gestor al que el poseedor entregue los residuos de construcción y demolición efectúe únicamente operaciones de recogida, almacenamiento, transferencia o transporte, en el documento de entrega deberá figurar también el gestor de valorización o de eliminación ulterior al que se destinarán los residuos. En todo caso, la responsabilidad administrativa en relación con la cesión de los residuos de construcción y demolición por parte de los poseedores a los gestores se regirá por lo establecido en el artículo 33 de la Ley 10/1998, de 21 de abril.

PLAN DE CONTROL DE CALIDAD DEFINICIÓN Y CONTENIDOS DEL PLAN DE CONTROL

Según figura en el Código Técnico de la Edificación (CTE), aprobado mediante el REAL DECRETO 314/2006, de 17 de marzo, los Proyectos de Ejecución deben incluir, como parte del contenido documental de los mismos, un Plan de Control que ha de cumplir lo recogido en la Parte I en los artículos 6 y 7, además de lo expresado en el Anejo II.

1. Condiciones del proyecto. (art.6. Parte I. CTE)

1.1.- Generalidades

1.- El **proyecto** describirá el edificio y definirá las obras de ejecución del mismo con el detalle suficiente para que puedan valorarse e interpretarse inequívocamente durante su ejecución.

2.- En particular, y con relación al CTE, el proyecto definirá las obras proyectadas con el detalle adecuado a sus características, de modo que pueda comprobarse que las soluciones propuestas cumplen las exigencias básicas de este CTE y demás normativa aplicable. Esta definición incluirá, al menos, la siguiente información:

- a) Las características técnicas mínimas que deben reunir los productos, equipos y sistemas que se incorporen de forma permanente en el edificio proyectado, así como sus condiciones de suministro, las garantías de calidad y el control de recepción que deba realizarse.
- b) Las características técnicas de cada unidad de obra, con indicación de las condiciones para su ejecución y las verificaciones y controles a realizar para comprobar su conformidad con lo indicado en el proyecto. Se precisarán las medidas a adoptar durante la ejecución de las obras y en el uso y mantenimiento del edificio, para asegurar la compatibilidad entre los diferentes productos, elementos y sistemas constructivos.
- c) Las verificaciones y las pruebas de servicio que, en su caso, deban realizarse para comprobar las prestaciones finales del edificio;
- d) Las instrucciones de uso y mantenimiento del edificio terminado, de conformidad con lo previsto en el CTE y demás normativa que sea de aplicación.

3.- A efectos de su tramitación administrativa, todo proyecto de edificación podrá desarrollarse en dos etapas: la fase de proyecto básico y la fase de proyecto de ejecución. Cada una de estas fases del proyecto debe cumplir las siguientes condiciones:

- a) El **proyecto básico** definirá las características generales de la obra y sus prestaciones mediante la adopción y justificación de soluciones concretas. Su contenido será suficiente para solicitar la licencia municipal de obras, las concesiones u otras autorizaciones administrativas, pero insuficiente para iniciar la construcción del edificio. Aunque su contenido no permita verificar todas las condiciones que exige el CTE, definirá las prestaciones que el edificio proyectado ha de proporcionar para cumplir las exigencias básicas y, en ningún caso, impedirá su cumplimiento;
- b) El **proyecto de ejecución** desarrollará el proyecto básico y definirá la obra en su totalidad sin que en él puedan rebajarse las prestaciones declaradas en el básico, ni alterarse los usos y condiciones bajo las que, en su caso, se otorgaron la licencia municipal de obras, las concesiones u otras autorizaciones administrativas, salvo en aspectos legalizables. El proyecto de ejecución incluirá los proyectos parciales u otros documentos técnicos que, en su caso, deban desarrollarlo o completarlo, los cuales se integrarán en el proyecto como documentos diferenciados bajo la coordinación del proyectista.

4.- En el anejo I se relacionan los contenidos del proyecto de edificación, sin perjuicio de lo que, en su caso, establezcan las Administraciones competentes.

1.2.- Control del proyecto

1.- El control del proyecto tiene por objeto verificar el cumplimiento del CTE y demás normativa aplicable y comprobar su grado de definición, la calidad del mismo y todos los aspectos que puedan tener incidencia en la calidad final del edificio proyectado. Este control puede referirse a todas o algunas de las exigencias básicas relativas a uno o varios de los requisitos básicos mencionados en el artículo 1.

2.- Los DB establecen, en su caso, los aspectos técnicos y formales del proyecto que deban ser objeto de control para la aplicación de los procedimientos necesarios para el cumplimiento de las exigencias básicas.

2. Condiciones en la ejecución de las obras. (art.7. Parte I. CTE)

2.1.- Generalidades

1.- Las obras de construcción del edificio se llevarán a cabo con sujeción al proyecto y sus modificaciones autorizadas por el director de obra previa conformidad del promotor, a la legislación aplicable, a las normas de la buena práctica constructiva, y a las instrucciones del director de obra y del director de la ejecución de la obra.

2.- Durante la construcción de la obra se elaborará la documentación reglamentariamente exigible. En ella se incluirá, sin perjuicio de lo que establezcan otras Administraciones Públicas competentes, la documentación del control de calidad realizado a lo largo de la obra. En el anejo II se detalla, con carácter indicativo, el contenido de la documentación del seguimiento de la obra.

3.- Cuando en el desarrollo de las obras intervengan diversos técnicos para dirigir las obras de proyectos parciales, lo harán bajo la coordinación del director de obra.

4.- Durante la construcción de las obras el director de obra y el director de la ejecución de la obra realizarán, según sus respectivas competencias, los controles siguientes:

- a) Control de recepción en obra de los productos, equipos y sistemas que se suministren a las obras de acuerdo con el artículo 7.2.
- b) Control de ejecución de la obra de acuerdo con el artículo 7.3; y
- c) Control de la obra terminada de acuerdo con el artículo 7.4.

2.2.- Control de recepción en obra de productos, equipos y sistemas.

El **control de recepción** tiene por objeto comprobar que las características técnicas de los productos, equipos y sistemas suministrados satisfacen lo exigido en el proyecto. Este control comprenderá:

a).- El control de la documentación de los suministros. Art. 7.2.1

Los suministradores entregarán al constructor, quien los facilitará al director de ejecución de la obra, los documentos de identificación del producto exigidos por la normativa de obligado cumplimiento y, en su caso, por el proyecto o por la dirección facultativa. Esta documentación comprenderá, al menos, los siguientes documentos:

- a).- Los documentos de origen, hoja de suministro y etiquetado.
- b).- El certificado de garantía del fabricante, firmado por persona física;
- c).- Los documentos de conformidad o autorizaciones administrativas exigidas reglamentariamente, incluida la documentación correspondiente al marcado CE de los productos de construcción, cuando sea pertinente, de acuerdo con las disposiciones que sean transposición de las Directivas Europeas que afecten a los productos suministrados.

b).- El control mediante distintivos de calidad o evaluaciones técnicas de idoneidad. Art. 7.2.2

1.- El suministrador proporcionará la documentación precisa sobre:

- a).- Los distintivos de calidad que ostenten los productos, equipos o sistemas suministrados, que aseguren las características técnicas de los mismos exigidas en el proyecto y documentará, en su caso, el reconocimiento oficial del distintivo de acuerdo con lo establecido en el artículo 5.2.3;
- b).- Las evaluaciones técnicas de idoneidad para el uso previsto de productos, equipos y sistemas innovadores, de acuerdo con lo establecido en el artículo 5.2.5, y la constancia del mantenimiento de sus características técnicas.

2.- El director de la ejecución de la obra verificará que esta documentación es suficiente para la aceptación de los productos, equipos y sistemas amparados por ella.

c).- El control mediante ensayos. Art. 7.2.3

1.- Para verificar el cumplimiento de las exigencias básicas del CTE puede ser necesario, en determinados casos, realizar ensayos y pruebas sobre algunos productos, según lo establecido en la reglamentación vigente, o bien según lo especificado en el proyecto u ordenados por la dirección facultativa.

2.- La realización de este control se efectuará de acuerdo con los criterios establecidos en el proyecto o indicados por la dirección facultativa sobre el muestreo del producto, los ensayos a realizar, los criterios de aceptación y rechazo y las acciones a adoptar.

2.3.- Control de ejecución de la obra.

1.- Durante la construcción, el director de la ejecución de la obra controlará la ejecución de cada unidad de obra verificando su replanteo, los materiales que se utilicen, la correcta ejecución y disposición de los elementos constructivos y de las instalaciones, así como las verificaciones y demás controles a realizar para comprobar su conformidad con lo indicado en el proyecto, la legislación aplicable, las normas de buena práctica constructiva y las instrucciones de la dirección facultativa. En la recepción de la obra ejecutada pueden tenerse en cuenta las certificaciones de conformidad que ostenten los agentes que intervienen, así como las verificaciones que, en su caso, realicen las entidades de control de calidad de la edificación.

2.- Se comprobará que se han adoptado las medidas necesarias para asegurar la compatibilidad entre los diferentes productos, elementos y sistemas constructivos.

3.- En el control de ejecución de la obra se adoptarán los métodos y procedimientos que se contemplen en las evaluaciones técnicas de idoneidad para el uso previsto de productos, equipos y sistemas innovadores, previstas en el artículo 5.2.5.

2.4.- Control de ejecución de la obra.

En la obra terminada, bien sobre el edificio en su conjunto, o bien sobre sus diferentes partes y sus instalaciones, parcial o totalmente terminadas, deben realizarse, además de las que puedan establecerse con carácter voluntario, las comprobaciones y pruebas de servicio previstas en el proyecto u ordenadas por la dirección facultativa y las exigidas por la legislación aplicable.

3. Documentación del seguimiento de la obra. (art.6. Parte I. CTE)

En este anejo se detalla, con carácter indicativo y sin perjuicio de lo que establezcan otras Administraciones Públicas competentes, el contenido de la documentación del seguimiento de la ejecución de la obra, tanto la exigida reglamentariamente, como la documentación del control realizado a lo largo de la obra.

3.1.- Documentación obligatoria del seguimiento de la obra.

1.- Las obras de edificación dispondrán de una documentación de seguimiento que se compondrá, al menos, de:

- a).- El Libro de Órdenes y Asistencias de acuerdo con lo previsto en el Decreto 461/1971, de 11 de marzo.
- b).- El Libro de Incidencias en materia de seguridad y salud, según el Real Decreto 1627/1997, de 24 de octubre.
- c).- El proyecto, sus anejos y modificaciones debidamente autorizados por el director de obra.
- d).- La licencia de obras, la apertura del centro de trabajo y, en su caso, otras autorizaciones administrativas; y
- e).- El certificado final de la obra de acuerdo con el Decreto 462/1971, de 11 de marzo, del Ministerio de la Vivienda.

2.- En el Libro de Órdenes y Asistencias el director de obra y el director de la ejecución de la obra consignarán las instrucciones propias de sus respectivas funciones y obligaciones.

3.- El Libro de Incidencias se desarrollará conforme a la legislación específica de seguridad y salud. Tendrán acceso al mismo los agentes que dicha legislación determina.

4.- Una vez finalizada la obra, la documentación del seguimiento será depositada por el director de la obra en el Colegio Profesional correspondiente o, en su caso, en la Administración Pública competente, que aseguren su conservación y se comprometan a emitir certificaciones de su contenido a quienes acrediten un interés legítimo.

3.2.- Documentación del control de la obra.

1.- El control de calidad de las obras realizado incluirá el control de recepción de productos, los controles de la ejecución y de la obra terminada. Para ello:

a).- El director de la ejecución de la obra recopilará la documentación del control realizado, verificando que es conforme con lo establecido en el proyecto, sus anejos y modificaciones.

b).- El constructor recabará de los suministradores de productos y facilitará al director de obra y al director de la ejecución de la obra la documentación de los productos anteriormente señalada, así como sus instrucciones de uso y mantenimiento, y las garantías correspondientes cuando proceda; y

c).- La documentación de calidad preparada por el constructor sobre cada una de las unidades de obra podrá servir, si así lo autorizara el director de la ejecución de la obra, como parte del control de calidad de la obra.

2.- Una vez finalizada la obra, la documentación del seguimiento del control será depositada por el director de la ejecución de la obra en el Colegio Profesional correspondiente o, en su caso, en la Administración Pública competente, que asegure su tutela y se comprometa a emitir certificaciones de su contenido a quienes acrediten un interés legítimo.

3.3.- Certificado final de obra.

1.- En el certificado final de obra, el director de la ejecución de la obra certificará haber dirigido la ejecución material de las obras y controlado cuantitativa y cualitativamente la construcción y la calidad de lo edificado de acuerdo con el proyecto, la documentación técnica que lo desarrolla y las normas de la buena construcción.

2.- El director de la obra certificará que la edificación ha sido realizada bajo su dirección, de conformidad con el proyecto objeto de licencia y la documentación técnica que lo complementa, hallándose dispuesta para su adecuada utilización con arreglo a las instrucciones de uso y mantenimiento.

3.- Al certificado final de obra se le unirán como anejos los siguientes documentos:

a).- Descripción de las modificaciones que, con la conformidad del promotor, se hubiesen introducido durante la obra, haciendo constar su compatibilidad con las condiciones de la licencia; y

b).- Relación de los controles realizados durante la ejecución de la obra y sus resultados.

4. Condiciones y medidas para la obtención de las calidades de los materiales y de los procesos constructivos

Se redacta el presente documento de condiciones y medidas para obtener las calidades de los materiales y de los procesos constructivos en cumplimiento de:

Plan de Control según lo recogido en el Artículo 6º Condiciones del Proyecto, Artículo 7º Condiciones en la Ejecución de las Obras y Anejo II Documentación del Seguimiento de la Obra de la Parte I del CTE, según REAL DECRETO 314/2006, de 17 de marzo, por el que se aprueba el Código Técnico de la Edificación.

Con tal fin, la actuación de la dirección facultativa se ajustará a lo dispuesto en la siguiente relación de disposiciones y artículos.

5. Marcado "CE" y sello de calidad de los productos de construcción. Procedimiento para la verificación del sistema del "marcado CE"

La LOE atribuye la responsabilidad sobre la verificación de la recepción en obra de los productos de construcción al Director de la Ejecución de la Obra que debe, mediante el correspondiente proceso de control de recepción, resolver sobre la aceptación o rechazo del producto. Este proceso afecta, también, a los fabricantes de productos y los constructores (y por tanto a los Jefes de Obra).

Con motivo de la puesta en marcha del Real Decreto 1630/1992 (por el que se transponía a nuestro ordenamiento legal la Directiva de Productos de Construcción 89/106/CEE) el habitual proceso de control de recepción de los materiales de construcción está siendo afectado, ya que en este Decreto se establecen unas nuevas reglas para las condiciones que deben cumplir los productos de construcción a través del sistema del marcado CE.

El término producto de construcción queda definido como cualquier producto fabricado para su incorporación, con carácter permanente, a las obras de edificación e ingeniería civil que tengan incidencia sobre los siguientes requisitos esenciales:

- a) Resistencia mecánica y estabilidad.
- b) Seguridad en caso de incendio.
- c) Higiene, salud y medio ambiente.
- d) Seguridad de utilización.
- e) Protección contra el ruido.
- f) Ahorro de energía y aislamiento térmico

El marcado CE de un producto de construcción indica:

Que éste cumple con unas determinadas especificaciones técnicas relacionadas con los requisitos esenciales contenidas en las Normas Armonizadas (EN) y en las Guías DITE (Guías para el Documento de Idoneidad Técnica Europeo).

Que se ha cumplido el sistema de evaluación de la conformidad establecido por la correspondiente Decisión de la Comisión Europea (Estos sistemas de evaluación se clasifican en los grados 1+, 1, 2+, 2, 3 y 4, y en cada uno de ellos se especifican los controles que se deben realizar al producto por el fabricante y/o por un organismo notificado).

El fabricante (o su representante autorizado) será el responsable de su fijación y la Administración competente en materia de industria la que vele por la correcta utilización del marcado CE.

Resulta, por tanto, obligación del Director de la Ejecución de la Obra verificar si los productos que entran en la obra están afectados por el cumplimiento del sistema del marcado CE y, en caso de ser así, si se cumplen las condiciones establecidas en el Real Decreto 1630/1992.

La verificación del sistema del marcado CE en un producto de construcción se puede resumir en los siguientes pasos:

- Comprobar si el producto debe ostentar el "marcado CE" en función de que se haya publicado en el BOE la norma transposición de la norma armonizada (UNE-EN) o Guía DITE para él, que la fecha de aplicabilidad haya entrado en vigor y que el período de coexistencia con la correspondiente norma nacional haya expirado.
- La existencia del marcado CE propiamente dicho.
- La existencia de la documentación adicional que proceda.

I).- Comprobación de la obligatoriedad del "Marcado CE"

Esta comprobación se puede realizar en la página Web del Ministerio de Industria, Energía y Turismo, entrando en "Legislación sobre Seguridad Industrial", a continuación en "Directivas" y, por último, en "Productos de construcción".

En la tabla a la que se hace referencia al final de la presente nota (y que se irá actualizando periódicamente en función de las disposiciones que se vayan publicando en el BOE) se resumen las diferentes familias de productos de construcción, agrupadas por capítulos, afectadas por el sistema del marcado CE incluyendo:

- La referencia y título de las normas UNE-EN y Guías DITE.
- La fecha de aplicabilidad voluntaria del marcado CE e inicio del período de coexistencia con la norma nacional correspondiente (FAV).
- La fecha del fin de periodo de coexistencia a partir del cual se debe retirar la norma nacional correspondiente y exigir el marcado CE al producto (FEM). Durante el período de coexistencia los fabricantes pueden aplicar a su discreción la reglamentación nacional existente o la de la nueva redacción surgida.
- El sistema de evaluación de la conformidad establecido, pudiendo aparecer varios sistemas para un mismo producto en función del uso a que se destine, debiendo consultar en ese caso la norma EN o Guía DITE correspondiente (SEC).
- La fecha de publicación en el Boletín Oficial del Estado (BOE).

II).- El "Marcado CE"

El marcado CE se materializa mediante el símbolo "CE" acompañado de una información complementaria. El fabricante debe cuidar de que el marcado CE figure, por orden de preferencia:

1. En el producto propiamente dicho.
2. En una etiqueta adherida al mismo.
3. En su envase o embalaje.
4. En la documentación comercial que le acompaña.

Las letras del símbolo CE se realizan de acuerdo con las especificaciones del dibujo adjunto (debe tener una dimensión vertical apreciablemente igual que no será inferior a 5 milímetros).

El citado artículo establece que, además del símbolo "CE", deben estar situadas, en una de las cuatro posibles localizaciones, una serie de inscripciones complementarias (cuyo contenido específico se determina en las normas armonizadas y Guías DITE para cada familia de productos) entre las que se incluyen:

- El número de identificación del organismo notificado (cuando proceda).
- El nombre comercial o la marca distintiva del fabricante.
- La dirección del fabricante.
- El nombre comercial o la marca distintiva de la fábrica.
- Las dos últimas cifras del año en el que se ha estampado el marcado en el producto.
- El número del certificado CE de conformidad (cuando proceda)
- El número de la norma armonizada (y en caso de verse afectada por varias los números de todas ellas).
- La designación del producto, su uso previsto y su designación normalizada.
- Información adicional que permita identificar las características del producto atendiendo a sus especificaciones técnicas (que en el caso de productos no tradicionales deberá buscarse en el DITE correspondiente, para lo que se debe incluir el número de DITE del producto en las inscripciones complementarias)
- Las inscripciones complementarias del marcado CE no tienen por que tener un formato, tipo de letra, color o composición especial debiendo cumplir, únicamente, las características reseñadas anteriormente para el símbolo.

Dentro de las características del producto podemos encontrar que alguna de ellas presente las letras NPD (*no performance determined*) que significan prestación sin definir o uso final no definido.

La opción NPD es una clase que puede ser considerada si al menos un estado miembro no tiene requisitos legales para una determinada característica y el fabricante no desea facilitar el valor de esa característica.

En el caso de productos vía DITE es importante comprobar, no sólo la existencia del DITE para el producto, sino su período de validez y recordar que el marcado CE acredita la presencia del DITE y la evaluación de conformidad asociada.

III).- La documentación adicional

Además del marcado CE propiamente dicho, en el acto de la recepción el producto debe poseer una documentación adicional presentada, al menos, en la lengua oficial del Estado. Cuando al producto le sean aplicables otras directivas, la información que acompaña al marcado CE debe registrar claramente las directivas que le han sido aplicadas.

Esta documentación depende del sistema de evaluación de la conformidad asignado al producto y puede consistir en uno o varios de los siguientes tipos de escritos:

- Declaración CE de conformidad: Documento expedido por el fabricante, necesario para todos los productos sea cual sea el sistema de evaluación asignado.
- Informe de ensayo inicial de tipo: Documento expedido por un Laboratorio notificado, necesario para los productos cuyo sistema de evaluación sea 3.
- Certificado de control de producción en fábrica: Documento expedido por un organismo de inspección notificado, necesario para los productos cuyo sistema de evaluación sea 2 y 2+.
- Certificado CE de conformidad: Documento expedido por un organismo de certificación notificado, necesario para los productos cuyo sistema de evaluación sea 1 y 1+.
- Aunque el proceso prevé la retirada de la norma nacional correspondiente una vez que haya finalizado el período de coexistencia, se debe tener en cuenta que la verificación del marcado CE no exime de la comprobación de aquellas especificaciones técnicas que estén contempladas en la normativa nacional vigente en tanto no se produzca su anulación expresa.

6. Procedimiento para el control de recepción de los materiales a los que no les es exigible el sistema del "marcado CE"

A continuación se detalla el procedimiento a realizar para el control de recepción de los materiales de construcción a los que no les es exigible el sistema del marcado CE (tanto por no existir todavía UNE-EN o Guía DITE para ese producto como, existiendo éstas, por estar dentro del período de coexistencia).

En este caso, el control de recepción debe hacerse de acuerdo con lo expuesto en Artículo 9 del RD1630/92, pudiendo presentarse tres casos en función del país de procedencia del producto:

- I. Productos nacionales.
- II. Productos de otro estado de la Unión Europea.
- III. Productos extracomunitarios.

I).- Productos nacionales

De acuerdo con el Art.9.1 del RD 1630/92, éstos deben satisfacer las vigentes disposiciones nacionales. El cumplimiento de las especificaciones técnicas contenidas en ellas se puede comprobar mediante:

- a) La recopilación de las normas técnicas (UNE fundamentalmente) que se establecen como obligatorias en los Reglamentos, Normas Básicas, Pliegos, Instrucciones, Órdenes de homologación, etc., emanadas, principalmente, de los Ministerios de Fomento y de Ciencia y Tecnología.
- b) La acreditación de su cumplimiento exigiendo la documentación que garantice su observancia.
- c) La ordenación de la realización de los ensayos y pruebas precisas, en caso de que ésta documentación no se facilite o no exista.

Además, se deben tener en cuenta aquellas especificaciones técnicas de carácter contractual que se reflejen en los pliegos de prescripciones técnicas del proyecto en cuestión.

II).- Productos provenientes de un país comunitario

En este caso, el Art.9.2 del RD 1630/92 establece que los productos (a petición expresa e individualizada) serán considerados por la Administración del Estado conformes con las disposiciones españolas vigentes si:

- Han superado los ensayos y las inspecciones efectuadas de acuerdo con los métodos en vigor en España.
- Lo han hecho con métodos reconocidos como equivalentes por España, efectuados por un organismo autorizado en el Estado miembro en el que se hayan fabricado y que haya sido comunicado por éste con arreglo a los procedimientos establecidos en la Directiva de Productos de la Construcción.

Este reconocimiento fehaciente de la Administración del Estado se hace a través de la

Dirección General competente mediante la emisión, para cada producto, del correspondiente documento, que será publicado en el BOE. No se debe aceptar el producto si no se cumple este requisito y se puede remitir el producto al procedimiento descrito en el punto 1.

III).- Productos provenientes de un país extracomunitario

El Art.9.3 del RD 1630/92 establece que estos productos podrán importarse, comercializarse y utilizarse en territorio español si satisfacen las disposiciones nacionales, hasta que las especificaciones técnicas europeas correspondientes dispongan otra cosa; es decir, el procedimiento analizado en el punto 1.

Documentos acreditativos

Se relacionan, a continuación, los posibles documentos acreditativos (y sus características más notables) que se pueden recibir al solicitar la acreditación del cumplimiento de las especificaciones técnicas del producto en cuestión.

La validez, idoneidad y orden de prelación de estos documentos será detallada en las fichas específicas de cada producto.

Marca / Certificado de conformidad a Norma:

Es un documento expedido por un organismo de certificación acreditado por la Empresa Nacional de Acreditación (ENAC) que atestigua que el producto satisface una(s) determinada(s) Norma(s) que le son de aplicación.

Este documento presenta grandes garantías, ya que la certificación se efectúa mediante un proceso de concesión y otro de seguimiento (en los que se incluyen ensayos del producto en fábrica y en el mercado) a través de los Comités Técnicos de

Certificación (CTC) del correspondiente organismo de certificación (AENOR, ECA, LGAI...)

Tanto los certificados de producto, como los de concesión del derecho al uso de la marca tienen una fecha de concesión y una fecha de validez que debe ser comprobada.

Documento de Idoneidad Técnica (DIT):

Los productos no tradicionales o innovadores (para los que no existe Norma) pueden venir acreditados por este tipo de documento, cuya concesión se basa en el comportamiento favorable del producto para el empleo previsto frente a los requisitos esenciales describiéndose, no solo las condiciones del material, sino las de puesta en obra y conservación. Como en el caso anterior, este tipo documento es un buen aval de las características técnicas del producto.

En España, el único organismo autorizado para la concesión de DIT, es el Instituto de Ciencias de la Construcción Eduardo Torroja (IETcc) debiendo, como en el caso anterior, comprobar la fecha de validez del DIT.

Certificación de Conformidad con los Requisitos Reglamentarios (CCRR)

Documento (que sustituye a los antiguos certificados de homologación de producto y de tipo) emitido por el Ministerio de Ciencia y Tecnología o un organismo de control, y publicado en el BOE, en el que se certifica que el producto cumple con las especificaciones técnicas de carácter obligatorio contenidas en las disposiciones correspondientes.

En muchos productos afectados por estos requisitos de homologación, se ha regulado, mediante Orden Ministerial, que la marca o certificado de conformidad AENOR equivale al CCRR.

Sello INCE

Es un distintivo de calidad voluntario concedido por la DGAPV del Ministerio de la Vivienda, mediante Orden Ministerial, que no supone, por sí mismo, la acreditación de las especificaciones técnicas exigibles.

Significa el reconocimiento, expreso y periódicamente comprobado, de que el producto cumple las correspondientes disposiciones reguladoras de concesión del Sello INCE relativas a la materia prima de fabricación, los medios de fabricación y control así como la calidad estadística de la producción.

Su validez se extiende al período de un año natural, prorrogable por iguales períodos, tantas veces como lo solicite el concesionario, pudiendo cancelarse el derecho de uso del Sello INCE cuando se compruebe el incumplimiento de las condiciones que, en su caso, sirvieron de base para la concesión.

Sello INCE / Marca AENOR

Es un distintivo creado para integrar en la estructura de certificación de AENOR aquellos productos que ostentaban el Sello INCE y que, además, son objeto de Norma UNE.

Ambos distintivos se conceden por el organismo competente, órgano gestor o CTC de AENOR (entidades que tienen la misma composición, reuniones comunes y mismo contenido en sus reglamentos técnicos para la concesión y retirada).

A los efectos de control de recepción este distintivo es equivalente a la Marca / Certificado de conformidad a Norma.

Certificado de ensayo

Son documentos, emitidos por un Laboratorio de Ensayo, en el que se certifica que una muestra determinada de un producto satisface unas especificaciones técnicas. Este documento no es, por tanto, indicativo acerca de la calidad posterior del producto puesto que la producción total no se controla y, por tanto, hay que mostrarse cauteloso ante su admisión. En primer lugar, hay que tener presente el Artículo 14.3.b de la LOE, que establece que estos Laboratorios deben justificar su capacidad poseyendo, en su caso, la correspondiente acreditación oficial otorgada por la Comunidad Autónoma correspondiente.

Esta acreditación es requisito imprescindible para que los ensayos y pruebas que se expidan sean válidos, en el caso de que la normativa correspondiente exija que se trate de laboratorios acreditados.

En el resto de los casos, en los que la normativa de aplicación no exija la acreditación oficial del Laboratorio, la aceptación de la capacidad del Laboratorio queda a juicio del técnico, recordando que puede servir de referencia la relación de éstos y sus áreas de acreditación que elabora y comprueba ENAC.

En todo caso, para proceder a la aceptación o rechazo del producto, habrá que comprobar que las especificaciones técnicas reflejadas en el certificado de ensayo aportado son las exigidas por las disposiciones vigentes y que se acredita su cumplimiento.

Por último, se recomienda exigir la entrega de un certificado del suministrador asegurando que el material entregado se corresponde con el del certificado aportado.

Certificado del fabricante

Certificado del propio fabricante donde éste manifiesta que su producto cumple una serie de especificaciones técnicas.

Estos certificados pueden venir acompañados con un certificado de ensayo de los descritos en el apartado anterior, en cuyo caso serán válidas las citadas recomendaciones.

Este tipo de documentos no tienen gran validez real pero pueden tenerla a efectos de responsabilidad legal si, posteriormente, surge algún problema.

Otros distintivos y marcas de calidad voluntarios

Existen diversos distintivos y marcas de calidad voluntarias, promovidas por organismos públicos o privados, que (como el sello INCE) no suponen, por sí mismos, la acreditación de las especificaciones técnicas obligatorias.

Entre los de carácter público se encuentran los promovidos por el Ministerio de Fomento (regulados por la OM 12/12/1977) entre los que se hallan, por ejemplo, el Sello de conformidad CIETAN para viguetas de hormigón, la Marca de calidad EWAA EURAS para película anódica sobre aluminio y la Marca de calidad QUALICOAT para recubrimiento de aluminio.

Entre los promovidos por organismos privados se encuentran diversos tipos de marcas como, por ejemplo las marcas CEN, KEYMARK, N, Q, EMC, FERRAPLUS, etc.

CONTROL DE LA OBRA TERMINADA

Sobre la obra terminada deben realizarse, las comprobaciones y pruebas de servicio previstas en el proyecto u ordenadas por el director de obra y las exigidas por la legislación aplicable (como pruebas de servicio de las instalaciones, impermeabilización de la cubierta, etc.)

Aplicar las normativas UNE correspondientes a las unidades de obra a ejecutar de la obra.

2.2. LEY DE CONTRATOS DEL SECTOR PÚBLICO. EXTREMOS A JUSTIFICAR.

Plazo de ejecución.

El plazo máximo para la total finalización de las obras se establece en tres meses a contar desde el día siguiente al de la firma del acta de replanteo.

Clasificación del contratista.

No es necesaria.

Revisión de precios.

No es necesaria.

Cumplimiento del artículo 125.

La redacción del presente proyecto está incluida dentro del marco legal y la normativa vigente y, en lo referente a la contratación regirá el texto refundido de la ley de contratos del sector público y su reglamento de aplicación.

A los efectos de cumplimiento del artículo 125 del real decreto 1098/2001 de 12 de octubre ha de manifestarse que el proyecto se refiere a una obra completa susceptible de ser entregada al uso público.

2.3. NORMAS DE OBLIGADO CUMPLIMIENTO.

De acuerdo con lo dispuesto en el art. 1º A). Uno del Decreto 462/1971, de 11 de marzo, en la redacción del presente proyecto de Edificación se han observado las siguientes Normas vigentes aplicables sobre construcción.

PROYECTOS Y DIRECCIÓN DE OBRAS.

Ley de Ordenación de la Edificación. Ley 38/1999, de 5 de noviembre, de la Jefatura del Estado. B.O.E.: 6 de noviembre de 1999

Modificada por:

- **Artículo 82 de la Ley 24/2001**, de 27 de diciembre, de Medidas Fiscales, Administrativas y del Orden Social, de la Jefatura del Estado. B.O.E.: 31 de diciembre de 2001
- **Artículo 105 de la Ley 53/2002**, de 30 de diciembre, de Medidas Fiscales, Administrativas y del Orden Social, de la Jefatura del Estado. B.O.E.: 31 de diciembre de 2002
- **Instrucción sobre forma de acreditar ante Notario y Registrador la constitución de las garantías a que se refiere el artículo 20.1 de la Ley de Ordenación de la Edificación.** Instrucción 11 septiembre 2000. B.O.E.: 21 de septiembre de 2000
- **Artículo 15 de la Ley 25/2009**, de 22 de diciembre, de modificación de diversas leyes para su adaptación a la Ley sobre el libre acceso a las actividades de servicios y su ejercicio. Ley 25/2009, de 22 de diciembre, de Jefatura del Estado. B.O.E.: 23-DIC-2009
- **Modificada los art. 2 y 3** por la Ley 8/2013, de 26 de junio, de rehabilitación, regeneración y renovación urbanas. Ley 8/2013, de 26 de junio, de Jefatura del Estado. B.O.E.: 27-JUN-2013

Código Técnico de la Edificación (CTE). Real Decreto 314/2006, de 17 de marzo, del Ministerio de Vivienda.

B.O.E.: 28 de marzo de 2006

Modificado por:

- **RD 1371/2007**, de 19 de Octubre por el que se aprueba el documento básico «DB-HR Protección frente al ruido» del Código Técnico de la Edificación y se modifica el Real Decreto 314/2006, de 17 de marzo, por el que se aprueba el Código Técnico de la Edificación. B.O.E.: 23 de Octubre de 2007
- Corrección de errores según B.O.E.: 25 Enero de 2008.
- **Orden VIV/984/2009**, de 15 de abril, por la que se modifican determinados documentos básicos del Código Técnico de la Edificación aprobados por el Real Decreto 314/2006, de 17 de marzo, y el Real Decreto 1371/2007, de 19 de octubre. B.O.E.: 23 de Abril de 2009

Corregida por:

Corrección de errores y erratas de la Orden VIV/984/2009, de 15 de abril, por la que se modifican determinados documentos básicos del Código Técnico de la Edificación, aprobados por el Real Decreto 314/2006, de 17 de marzo, y el Real Decreto 1371/2007, de 19 de octubre.

B.O.E.: 23 de Septiembre de 2009

- **RD 173/2010** de 19 de Febrero por el que se modifica el CTE en materia de accesibilidad y no discriminación de las personas con discapacidad. B.O.E: 11 de Marzo de 2010
- Disposición final segunda, del **Real Decreto 410/2010**, de 31 de marzo, del Ministerio de Vivienda. B.O.E.: 22 de abril de 2010
- Sentencia de 4 de mayo de 2010, de la Sala Tercera del Tribunal Supremo, por la que **se declara la nulidad del artículo 2.7 del Real Decreto 314/2006**, así como la definición de varios usos. BOE de 30/07/2010
- **Derogado el apartado 5 del artículo 2 y Modificados los arts. 1, 2 y el anejo III de la parte I** por Disposición derogatoria única de la Ley 8/2013, de 26 de junio, de rehabilitación, regeneración y renovación urbanas. Ley 8/2013, de 26 de junio, de Jefatura del Estado. B.O.E.: 27-JUN-2013
- **Se sustituye el Documento Básico DB-HE "Ahorro de Energía"**, de la parte II del CTE, por la Orden FOM/1635/2013, de 10 de septiembre, del Ministerio de Fomento. B.O.E.: 12-SEP-2013

Corrección de errores: B.O.E. 8-NOV-2013

Consejo para la Sostenibilidad, Innovación y Calidad de la Edificación. Real Decreto 315/2006, de 17 de marzo, del Ministerio de Vivienda. B.O.E.: 28 de marzo de 2006

Procedimiento básico para la certificación energética de los edificios

Real Decreto 235/2013, de 5 de abril, del Ministerio de la Presidencia. B.O.E.: 13-ABR-2013

Corrección de errores: B.O.E. 25-MAY-2013

Ley reguladora de la subcontratación en el sector de la construcción. Ley 32/2006, de 18 de octubre, de la Jefatura del Estado. B.O.E.: 19 de octubre de 2006.

Desarrollado por:

- **Real Decreto 1109/2007**, de 24 de agosto, por el que se desarrolla la Ley 32/2006, de 18 de octubre, reguladora de la subcontratación en el Sector de la Construcción. BOE: 25-08-2007

Modificado por:

Modificación del Real Decreto 1109/2007, de 24 de agosto.

REAL DECRETO 327/2009, de 13 de marzo, del Ministerio de Trabajo e Inmigración

B.O.E.: 14 de marzo de 2009

Modificación del Real Decreto 1109/2007, de 24 de agosto

REAL DECRETO 337/2010, de 19 de marzo, del Ministerio de Trabajo e Inmigración

B.O.E.: 23 de marzo de 2010

Modificada por:

- Artículo 16 de la **Ley 25/2009**, de 22 de diciembre, de modificación de diversas leyes para su adaptación a la Ley sobre el libre acceso a las actividades de servicios y su ejercicio. LEY 25/2009, de 22 de diciembre, de Jefatura del Estado. B.O.E.: 23 de diciembre de 2009

Regulación del Libro de Subcontratación.

Sobre criterios para la habilitación del Libro de Subcontratación en el sector de la construcción.

D.O.E. nº 126, de 30 de Octubre de 2.007

Regulación del Libro del Edificio.

Decreto 165/2006 de 19 de Septiembre, por el que se determina el modelo, las formalidades y contenido del Libro del Edificio. D.O.E. nº 116, de 19 de Octubre de 2.006

Corrección de errores:

DOE: 07-04-2007

Ley del Suelo y Ordenación Territorial de Extremadura.

Ley 15/2001 de 14-12-2001, Presidencia de la Junta. DOE: 03-01-2002

Modificado por:

- Medidas de Apoyo en Materia de Autopromoción, Accesibilidad y Suelo. Ley 6/2002 de 27-06-2002. DOE: 23 de julio 2002
- Disposición adicional decimosexta de la Ley 12/2002, de 19 de diciembre, de presupuestos de Extremadura 2003. DOE de 30-12-02, nº 1 Extra
- Ley 9/2010, de 18 de octubre, de modificación de la Ley 15/2001, de 14 de diciembre, del Suelo y Ordenación Territorial de Extremadura. DOE: 20 de Octubre 2010
- Ley 12/2010, de 16 de noviembre, de Impulso al Nacimiento y Consolidación de Empresas en la Comunidad Autónoma de Extremadura. DOE: 19 de Noviembre 2010
- Ley 9/2011, de 29 de marzo, de modificación de Ley 15/2001 de 14-12. DOE 30-3-11
- Acuerdo de la comisión bilateral entre la Administración General del Estado y la Comunidad Autónoma de Extremadura en el que se propone una nueva redacción de diversos artículos recurridos Recurso TC n.º 4308-2011. DOE 4-1-12
- Sentencia del Tribunal Constitucional núm. 148/2012 de 5 julio sobre recurso de inconstitucionalidad 1996/2002. BOE 30-07-2012

Desarrollado por:

- Decreto 7/2007 de 23 de enero, por el que se aprueba Reglamento de Planeamiento de Extremadura. DOE 30-1-07
- Decreto 314/2007 de 26 de octubre, de atribuciones de los órganos urbanísticos y de ordenación del territorio, y de organización y funcionamiento de la Comisión de Urbanismo y Ordenación del Territorio de Extremadura. DOE 3-11-07
- Decreto 178/2010, de 13 de agosto, por el que se adoptan medidas para agilizar los procedimientos de calificación urbanística sobre suelo no urbanizable. DOE 19-8-10

DECRETO 178/2010 por el que se adoptan medidas para agilizar los procedimientos de calificación urbanística sobre suelo no urbanizable.

Decreto 178/2010 de 13 de agosto de 2010. D.O.E. 19 de Agosto 2010

Ley de Residuos.

Ley 10/1998 de 21 de Abril de 1.998, de Residuos.

Desarrollado por:

- Real Decreto 105/2008, de 1 de febrero, por el que se regula la producción y gestión de los residuos de construcción y demolición. BOE: 13-02-2008
- Decreto 20/2011, de 25 de febrero, por el que se establece el régimen jurídico de la producción, posesión y gestión de los residuos de construcción y demolición en la Comunidad Autónoma de Extremadura. DOE 03-03-2011

Decreto 18/2009, de 6 de febrero, por el que se simplifica la tramitación administrativa de las actividades clasificadas de pequeño impacto en el medio ambiente. DOE: 12-02-2009

LEY 5/2010, de 23 de junio, de prevención y calidad ambiental de la Comunidad Autónoma de Extremadura. DOE: 24-06-2010

Desarrollado por:

- Decreto 20/2011, de 25 de febrero, por el que se establece el régimen jurídico de la producción, posesión y gestión de los residuos de construcción y demolición en la Comunidad Autónoma de Extremadura. DOE 03-03-2011
- Decreto 54/2011, de 29 de abril, por el que se aprueba el Reglamento de Evaluación Ambiental de la Comunidad Autónoma de Extremadura. DOE 06-05-2011
- Decreto 81/2011 de 20 de mayo, por el que se aprueba el Reglamento de autorizaciones y comunicación ambiental de la Comunidad Autónoma de Extremadura. DOE 26-05-2011

Decreto 136/2009, de 12 de junio, por el que se regula la certificación de eficiencia energética de edificios en la Comunidad Autónoma de Extremadura. DOE: 18-06-2009

Reglamento de eficiencia energética en instalaciones de alumbrado exterior y sus Instrucciones técnicas complementarias EA-01 a EA-07.

Real Decreto 1890/2008, de 14 de noviembre, Ministerio de Comercio, Industria y Comercio. BOE: 19-11-2008

VIVIENDA.

Exigencias Básicas que deben reunir las viviendas en el ámbito de la Comunidad Autónoma de Extremadura, así como el procedimiento para la concesión y control de la Cédula de Habitabilidad.

Decreto 113/2009. De 21 de Mayo de 2.009

DOE 28 Mayo 2009

Modificada por:

- Decreto 51/2010, de la Consejería de Fomento de la Junta de Extremadura, por el que se modifica el régimen transitorio. DOE: 11 Marzo 2010

Complementado por:

- Decreto 51/2010, de 5 de marzo, por el que se regulan las exigencias básicas que deben reunir las viviendas de protección pública en el ámbito de la Comunidad Autónoma. DOE: 11 Marzo 2010

Por el que se regula la Memoria Habilitante a efectos de la licencia de obras en Extremadura

Decreto 205/2003 de 16-12-2003, Consejería de Fomento

DOE: 23-12-2003

Modificada por:

- **Sentencia 281/2006 de 29 de Marzo de 2.006 Sala de lo Contencioso Administrativo del Tribunal Superior de Justicia de Extremadura.**
- Nulos los párrafos a, b y c, del artículo 3, 2º, 1º. DOE 3 de junio de 2006

Enajenación de Viviendas de la Comunidad Autónoma de Extremadura.

Ley 2/1993, de 13-12-2003, Presidencia de la Junta. DOE: 28-12-1993

Fomento de la Vivienda en Extremadura.

Ley 3/1995 de 06-04-1995, Presidencia de la Junta. DOE: 29-04-1995

Modificaciones:

- Derogado el título 2º por la Ley 6/2002
- Derogado el título 1º por la Ley 15/2001
- Se desarrolla en **REGLAMENTO DE LA LEY 3/1995**
- Decreto 109/1996 de 06-04-1999, Consejería de Obras Públicas y Transportes. DOE: 11-07-1996

Plan de Rehabilitación y Vivienda de Extremadura 2013-2016

Decreto 137/2013, de 30 de julio. DOE: 02-08-2013

Modificaciones:

- Decreto 16/2014, de la Consejería de Fomento de la Junta de Extremadura.

De la Calidad, Promoción y Acceso a la vivienda de Extremadura

Ley 3/2001 de 26-04-2001, Presidencia de la Junta. DOE: 29-05-2001.

ACCESIBILIDAD.

Límites del dominio sobre inmuebles para eliminar barreras arquitectónicas a las personas con discapacidad.

Ley 15/1995, de 30 de mayo, de la Jefatura del Estado. B.O.E.: 31 de mayo de 1995

Reserva y situación de las viviendas de protección oficial destinadas a minusválidos. Real Decreto 355/1980, de 25 de enero, del Ministerio de Obras Públicas y Urbanismo. B.O.E.: 28 de febrero de 1980

Texto Refundido de la Ley General de derechos de las personas con discapacidad y de su inclusión social

Real Decreto Legislativo 1/2013, de 29 de noviembre, del Ministerio de Sanidad, Servicios Sociales e Igualdad

B.O.E.: 3-DIC-2013

Bases reguladoras de la concesión de subvenciones destinadas a fomentar la adaptación de los edificios y espacios de uso público de titularidad pública de los entes locales del ámbito territorial de la Comunidad Autónoma de Extremadura, a las normas vigentes sobre promoción de la accesibilidad de Extremadura.

Decreto 50/2009, de 13 de marzo. DOE: 19-03-2009.

Condiciones básicas de accesibilidad y no discriminación de las personas con discapacidad para el acceso y utilización de los espacios públicos urbanizados y edificaciones. Real Decreto 505/2007, de 20 de abril, del Ministerio de la Presidencia. B.O.E.: 11 de mayo de 2007.

Desarrollado por:

- Desarrollo del documento técnico de condiciones básicas de accesibilidad y no discriminación para el acceso y utilización de los espacios públicos urbanizados. Orden 561/2010, de 1 de febrero, del Ministerio de Vivienda. B.O.E.: 11 de marzo de 2010

Modificado por:

- RD 173/2010 de 19 de Febrero por el que se modifica el CTE en materia de accesibilidad y no discriminación de las personas con discapacidad. B.O.E: 11 de Marzo de 2.010, en su Disposición Final 3ª, 4ª y 5ª.

Promoción de la Accesibilidad en Extremadura

Ley 8/1997 de 18-06-1997, de la Presidencia de la Junta. DOE: 03-07-1997.

Reglamento de la Ley de Promoción de la Accesibilidad en Extremadura

Decreto 8/2003 de 28-01-2003, Consejería de Obras Públicas y Transportes. DOE: 20-02-2003

Modificado por:

- Ley 6/2002 de **"Medidas de apoyo en materia de Autopromoción, de Viviendas, Accesibilidad y Suelo"**

PATRIMONIO

Patrimonio Histórico y Cultural

Ley 2/1999 de 29-03-1999, Presidencia de la Junta. DOE: 22-05-1999

Modificado por:

- LEY 12/2010, de 16 de noviembre, de Impulso al Nacimiento y Consolidación de Empresas en la Comunidad Autónoma de Extremadura. DOE: 19-11-2010
- Ley 3/2011, de 17 de febrero, de modificación parcial de la Ley 2/1999, de 29 de marzo de Patrimonio Histórico y Cultural de Extremadura. DOE: 21-02-2011.

Reglamento de Patrimonio de la Comunidad Autónoma de Extremadura

Decreto 180/2000 de 25-07-2000, Consejería de Economía, Industria y Comercio. DOE: 01-08-2000

Corrección de errores:

DOE: 14-09-2000

RECEPCION DE MATERIALES.

Disposiciones para la libre circulación de productos de construcción, en aplicación de la Directiva 89/106/CEE

Real Decreto 1630/1992, de 29 de diciembre, del Ministerio de Relaciones con las Cortes y de la Secretaría del Gobierno. B.O.E.: 9 de febrero de 1993

Modificada por:

- **Modificación, en aplicación de la Directiva 93/68/CEE, de las disposiciones para la libre circulación de productos de construcción aprobadas por el Real Decreto 1630/1992, de 29 de diciembre.** Real Decreto 1328/1995, de 28 de julio, del Ministerio de la Presidencia. B.O.E.: 19 de agosto de 1995
- **Derogación diferentes disposiciones en materia de normalización y homologación de productos industriales. Ministerio de Industria, Turismo y Comercio.** Real Decreto 442/2007, de 3 de abril de 2.007. BOE 1 mayo de 2007

Ampliación de los anexos I, II y III de la Orden de 29 de noviembre de 2001, por la que se publican las referencias a las normas UNE que son transposición de normas armonizadas, así como el período de coexistencia y la entrada en vigor del mercado CE relativo a varias familias de productos de construcción

Resolución de 17 de abril de 2007, del Ministerio de Industria, Turismo y Comercio. B.O.E.: 5 de mayo de 2007

Modificación y ampliación de los anexos I, II y III de la Orden CTE/2276/2002, por la que se establece la entrada en vigor del mercado CE relativo a determinados productos de construcción conforme al Documento de Idoneidad Técnica Europeo.

Resolución de 30 de septiembre de 2005, de la Dirección General de Desarrollo Industrial. B.O.E.: 21 de octubre de 2005

Instrucción para la recepción de cementos (RC-08). Real Decreto 956/2008, de 6 de Junio, del Ministerio de la Presidencia. B.O.E.: 19 de junio de 2008.

Procedimientos para la aplicación de la norma UNE-EN 197-2:2000 a los cementos no sujetos al mercado CE y a los centros de distribución de cualquier tipo de cemento.

Real Decreto 605/2006, de 19 de mayo de 2006. Ministerio de Industria, Turismo y Comercio. BOE 7 Junio de 2.006.

Modificación de las referencias a normas UNE que figuran en el anexo al Real Decreto 1313/1988, de 28 de octubre, por el que se declara obligatoria la homologación de los cementos para la fabricación de hormigones y morteros para todo tipo de obras y productos prefabricados.

ORDEN PRE/3796/2006, de 11 de diciembre de 2006. BOE 14 diciembre 2006

ACONDICIONAMIENTO DEL TERRENO.

Instrucción de Hormigón Estructural EHE 08. Decreto 1247/2008, de 18 de julio, por el que se aprueba la Instrucción de Hormigón Estructural (EHE 08). Ministerio de la Presidencia. B.O.E.: 22 de agosto de 2.008

- **Corrección de errores** del Real Decreto 1247/2008, de 18 de julio, por el que se aprueba la Instrucción de Hormigón Estructural (EHE-08), según BOE 24 diciembre de 2.008.
- Sentencia de 27 de septiembre de 2012, de la Sala Tercera del Tribunal Supremo, por la que se declaran nulos los párrafos séptimo y octavo del artículo 81 y el anejo 19 de la Instrucción de Hormigón Estructural (EHE-08), aprobada por el Real Decreto 1247/2008, de 18 de julio.

ESTRUCTURAS.

Norma de Construcción Sismorresistente: parte general y edificación (NCSE-02). Real Decreto 997/2002, de 27 de septiembre, del Ministerio de Fomento. B.O.E.: 11 de octubre de 2002. **Instrucción de Hormigón Estructural EHE 08. Real Decreto 1247/2008, de 18 de julio, por el que se aprueba la Instrucción de Hormigón Estructural (EHE 08).** Ministerio de la Presidencia. B.O.E.: 22 de agosto de 2.008

- **Corrección de errores** del Real Decreto 1247/2008, de 18 de julio, por el que se aprueba la Instrucción de Hormigón Estructural (EHE-08), según BOE 24 diciembre de 2.008.
- Sentencia de 27 de septiembre de 2012, de la Sala Tercera del Tribunal Supremo, por la que se declaran nulos los párrafos séptimo y octavo del artículo 81 y el anejo 19 de la Instrucción de Hormigón Estructural (EHE-08), aprobada por el Real Decreto 1247/2008, de 18 de julio.

Fabricación y empleo de elementos resistentes para pisos y cubiertas. Real Decreto 1630/1980, de 18 de julio, de la Presidencia del Gobierno. B.O.E.: 8 de agosto de 1980

Modificado por:

- **Modificación de fichas técnicas a que se refiere el Real Decreto anterior sobre autorización de uso para la fabricación y empleo de elementos resistentes de pisos y cubiertas.** Orden de 29 de noviembre de 1989, del Ministerio de Obras Públicas y Urbanismo. B.O.E.: 16 de diciembre de 1989
- **Actualización del contenido de las fichas técnicas y del sistema de autocontrol de la calidad de la producción, referidas en el Anexo I de la Orden de 29 de noviembre de 1989.** Resolución de 6 de noviembre, del Ministerio de Fomento. B.O.E.: 2 de diciembre de 2002
- **Actualización de las fichas de autorización de uso de sistemas de forjados.** Resolución de 30 de enero de 1997, del Ministerio de Fomento. B.O.E.: 6 de marzo de 1997.

Instrucción de Acero Estructural (EAE)

Real Decreto 751/2011, de 27 de mayo, del Ministerio de la Presidencia. B.O.E.: 23-JUN-2011

- Corrección errores: 23-JUN-2012

FACHADAS y PARTICIONES.

Es de aplicación en este apartado la normativa general de aplicación en Proyectos y Direcciones de Obras.

INSTALACIONES.

Telecomunicaciones.

Radio y Televisión.

Telefonía Básica.

Ley general de telecomunicaciones. Ley 32/2003, de 3 de noviembre, de la Jefatura del Estado. B.O.E.: 4 de noviembre de 2003

Desarrollada por:

- **Reglamento sobre mercados de comunicaciones electrónicas, acceso a las redes y numeración**
Real Decreto 2296/2004, de 10 de diciembre, del Ministerio de Industria, Turismo y Comercio. B.O.E.: 30 de diciembre de 2004.

Completada por:

- **Reglamento sobre las condiciones para la prestación de servicios de comunicaciones electrónicas, el servicio universal y la protección de usuarios.** Real Decreto 424/2005, de 15 de abril, del Ministerio de Industria, Turismo y Comercio. B.O.E.: 29 de abril de 2005

Infraestructuras comunes en los edificios para el acceso a los servicios de telecomunicaciones
Real Decreto Ley 1/1998, de 27 de febrero, de la Jefatura del Estado. B.O.E.: 28 de febrero de 1998

Modificado por:

- **Modificación del artículo 2, apartado a), del Real Decreto Ley 1/1998 por la disposición adicional sexta de la Ley de Ordenación de la Edificación.** Ley 38/1999, de 5 de noviembre, de la Jefatura del Estado. B.O.E.: 6 de noviembre de 1999

Reglamento regulador:

- **Reglamento regulador de las infraestructuras comunes de telecomunicaciones para el acceso a los servicios de telecomunicación en el interior de las edificaciones.** REAL DECRETO 346/2011, de 11 de marzo, del Ministerio de Industria, Turismo y Comercio. B.O.E.: 1-ABR-2011

Corrección de errores en BOE núm. 251, de 18 de octubre de 2011

Desarrollado por:

Orden ITC/1644/2011, de 10 de junio, por la que se desarrolla el Reglamento regulador de las infraestructuras comunes de telecomunicaciones para el acceso a los servicios de telecomunicación en el interior de las edificaciones, aprobado por el Real Decreto 346/2011, de 11 de marzo.

B.O.E.: 16-JUN-2011

Modificado por:

Sentencia por la que se anula el inciso "debe ser verificado por una entidad que disponga de la independencia necesaria respecto al proceso de construcción de la edificación y de los medios y la capacitación técnica para ello" in fine del párrafo quinto

Sentencia de 9 de octubre de 2012, de la Sala Tercera del Tribunal Supremo,

B.O.E.: 1-NOV-2012

Sentencia por la que se anula el inciso "en el artículo 3 del Real Decreto-ley 1/1998, de 27 de febrero, sobre infraestructuras comunes en los edificios para el acceso a los servicios de telecomunicación", incluido en los apartados 2.a) del artículo 8; párrafo quinto del apartado 1 del artículo 9; apartado 1 del artículo 10 y párrafo tercero del apartado 2 del artículo 10.

Sentencia de 17 de octubre de 2012, de la Sala Tercera del Tribunal Supremo,

B.O.E.: 7-NOV-2012

Sentencia por la que se anula el inciso "en el artículo 3 del Real Decreto-ley 1/1998, de 27 de febrero, sobre infraestructuras comunes en los edificios para el acceso a los servicios de telecomunicación", incluido en los apartados 2.a) del artículo 8; párrafo quinto del apartado 1 del artículo 9; apartado 1 del artículo 10 y párrafo tercero del apartado 2 del artículo 10; así como el inciso "a realizar por un Ingeniero de Telecomunicación o un Ingeniero Técnico de Telecomunicación" de la sección 3 del Anexo IV.

Sentencia de 17 de octubre de 2012, de la Sala Tercera del Tribunal Supremo,

B.O.E.: 7-NOV-2012

Reglamento Electrotécnico para Baja Tensión e Instrucciones Complementarias (ITC) BT 01 a BT 51
Real Decreto 842/2002, de 2 de agosto, del Ministerio de Ciencia y Tecnología. B.O.E.: Suplemento al nº 224, de 18 de septiembre de 2002

Modificado por:

- **Anulado el inciso 4.2.C.2 de la ITC-BT-03.** Sentencia de 17 de febrero de 2004 de la Sala Tercera del Tribunal Supremo. B.O.E.: 5 de abril de 2004

Completado por:

- **Autorización para el empleo de sistemas de instalaciones con conductores aislados bajo canales protectores de material plástico.** Resolución de 18 de enero de 1988, de la Dirección General de Innovación Industrial. B.O.E.: 19 de febrero de 1988
- **Corrección de errores.** B.O.E.: 29 de abril de 1.988

Procedimientos de evaluación de la conformidad y los requisitos de protección relativos a compatibilidad electromagnética de los equipos, sistemas e instalaciones. Real Decreto 444/1994, de 11 de marzo, del Ministerio de la Presidencia. B.O.E.: 1 de abril de 1994 (Disposición derogada, no así las modificaciones que siguen a continuación)

Modificado por:

- **Modificación del Real Decreto 444/1994, de 11 de marzo.** Real Decreto 1950/1995, de 1 de diciembre, del Ministerio de la Presidencia. B.O.E.: 28 de diciembre de 1995

Completado por:

- **Evaluación de la conformidad de los aparatos de telecomunicación regulados en el Real Decreto 444/1994, de 11 de marzo.** Orden de 26 de marzo de 1996, del Ministerio de Obras Públicas, Transportes y Medio Ambiente. B.O.E.: 3 de abril de 1996

Reglamento que establece el procedimiento para la evaluación de la conformidad de los aparatos de telecomunicaciones

Real Decreto 1890/2000, de 20 de diciembre, del Ministerio de Ciencia y Tecnología.

B.O.E.: 2 de diciembre de 2000

Modificado por:

- **Reglamento sobre las condiciones para la prestación de servicios de comunicaciones electrónicas, el servicio universal y la protección de usuarios.** Real Decreto 424/2005, de 15 de abril, del Ministerio de Industria, Turismo y Comercio. B.O.E.: 29 de abril de 2005

Plan técnico nacional de la televisión digital local. Real Decreto 439/2004, de 12 de marzo, del Ministerio de Ciencia y Tecnología. B.O.E.: 8 de abril de 2004

Modificado por:

- **Plan técnico nacional de la televisión digital terrestre.** Real Decreto 944/2005, de 29 de julio, del Ministerio de Industria, Turismo y Comercio. B.O.E.: 30 de julio de 2005.

Corrección de errores B.O.E.: 20 de noviembre de 2005

Modificado por: **Modificación del plan técnico nacional de la televisión digital terrestre**
Real Decreto 2268/2004, de 3 de diciembre, del Ministerio de Industria, Turismo y Comercio.
B.O.E.: 4 de diciembre de 2004

Ley de Medidas Urgentes para el Impulso de la Televisión Digital Terrestre, de Liberalización de la Televisión por Cable y de Fomento del Pluralismo. Ley 10/2005, de 14 de junio, de la Jefatura del Estado. B.O.E.: 15 de junio de 2005

Completada por:

- **Plan técnico nacional de la televisión digital terrestre.** Real Decreto 944/2005, de 29 de julio, del Ministerio de Industria, Turismo y Comercio. B.O.E.: 30 de julio de 2005

Reglamento general de prestación del servicio de televisión digital terrestre. Real Decreto 945/2005, de 29 de julio, del Ministerio de Industria, Turismo y Comercio. B.O.E.: 30 de julio de 2005

Desarrollado por:

- **Reglamento técnico y de prestación del servicio de televisión digital terrestre.** Orden ITC/2476/2005, de 29 de julio, del Ministerio de Industria, Turismo y Comercio. B.O.E.: 30 de julio de 2005

Incorporación de un nuevo canal analógico de televisión en el Plan técnico nacional de la televisión privada, aprobado por el Real Decreto 1362/1988, de 11 de noviembre. Real Decreto 946/2005, de 29 de julio, del Ministerio de Industria, Turismo y Comercio. B.O.E.: 30 de julio de 2005

Calefacción.

Climatización y A.C.S.

Reglamento de instalaciones térmicas en los edificios (RITE) y sus instrucciones técnicas complementarias (ITE) y se crea la comisión asesora para instalaciones térmicas de los edificios. Real Decreto 1027/2007, de 20 de julio, del Ministerio de la Presidencia. B.O.E.: 29 de agosto de 2007

Modificado por:

- **Real Decreto 1826/2009**, de 27 de noviembre, por el que se modifica el Reglamento de instalaciones térmicas en los edificios, aprobado por Real Decreto 1027/2007. B.O.E.: 11 de diciembre de 2009.

Corrección de Errores.

B.O.E. 12 de febrero de 2010

- Art. segundo del **Real Decreto 249/2010**, de 5 de marzo, del Ministerio de la Presidencia. B.O.E.: 18 de marzo de 2010.
- Corrección errores: 23 de abril de 2010
- Real Decreto 238/2013, de 5 de abril, del Ministerio de la Presidencia. B.O.E.: 13-ABR-2013

Corrección errores: 5-SEP-2013

Complementado por:

- **Decreto 136/2009**, de 12 de junio, por el que se regula la certificación de eficiencia energética de edificios en la Comunidad Autónoma de Extremadura. D.O.E. : 18 de junio de 2009

Criterios higiénico-sanitarios para la prevención y control de la legionelosis. Real Decreto 865/2003, de 4 de julio, del Ministerio de Sanidad y Consumo. B.O.E.: 18 de julio de 2003

Instrucción técnica complementaria MI-IP 03. Instalaciones petrolíferas para uso propio. Real Decreto 1427/1997, de 15 de septiembre, del Ministerio de Industria y Energía. B.O.E.: 23 de octubre de 1997

Corrección de errores:

- **Corrección de errores del Real Decreto 1427/1997, de 15 de septiembre.** B.O.E.: 24 de enero de 1998

Modificado por:

- **Modificación del Reglamento de Instalaciones petrolíferas, aprobado por R.D. 2085/1994, de 20 de octubre, y de las Instrucciones Técnicas complementarias MI-IP-03, aprobadas por el R.D. 1427/1997, de 15 de septiembre, y MI-IP-04, aprobada por el R.D. 2201/1995, de 28 de diciembre.** Real Decreto 1523/1999, de 1 de octubre, del Ministerio de Industria y Energía. B.O.E.: 22 de octubre de 1999

Corrección de errores:

- **Corrección de errores del Real Decreto 1523/1999, de 1 de octubre.** B.O.E.: 3 de marzo de 2000

Modificado por:

- **Art 6º de la modificación de diversas normas reglamentarias en materia de seguridad industrial, para adecuarlas a la Ley 17/2009, de 23 de noviembre y a la Ley 25/2009, de 22 de diciembre.** REAL DECRETO 560/2010, de 7 de mayo, del Ministerio de Industria, Turismo y Comercio. B.O.E.: 22 de mayo de 2010.

Electricidad.

Reglamento Electrotécnico para Baja Tensión e Instrucciones Complementarias (ITC) BT 01 a BT 51. Real Decreto 842/2002, de 2 de agosto, del Ministerio de Ciencia y Tecnología. B.O.E.: Suplemento al nº 224, de 18 de septiembre de 2002

Modificado por:

- **Anulado el inciso 4.2.C.2 de la ITC-BT-03.** Sentencia de 17 de febrero de 2004 de la Sala Tercera del Tribunal Supremo. B.O.E.: 5 de abril de 2004

Completado por:

- **Autorización para el empleo de sistemas de instalaciones con conductores aislados bajo canales protectores de material plástico.** Resolución de 18 de enero de 1988, de la Dirección General de Innovación Industrial. B.O.E.: 19 de febrero de 1988

Modificado por:

- **Art 7º de la modificación de diversas normas reglamentarias en materia de seguridad industrial, para adecuarlas a la Ley 17/2009, de 23 de noviembre y a la Ley 25/2009, de 22 de**

diciembre. REAL DECRETO 560/2010, de 7 de mayo, del Ministerio de Industria, Turismo y Comercio. B.O.E.: 22 de mayo de 2010

Fontanería.

Reglamento de equipos a presión y sus instrucciones técnicas complementarias.

Real Decreto 2060/2008, de 12 de diciembre, del Ministerio de Industria, Turismo y Comercio.

B.O.E.: 5 de febrero de 2009

Criterios sanitarios de la calidad del agua de consumo humano. Real Decreto 140/2003, de 7 de febrero, del Ministerio de la Presidencia. B.O.E.: 21 de febrero de 2003

Modificado por:

- **Real Decreto 1120/2012**, de 20 de julio, del Ministerio de la Presidencia. B.O.E.: 29-AGO-2012
- **Real Decreto 742/2013**, de 27 de septiembre, del Ministerio de Sanidad, por el que se establecen los criterios técnico-sanitarios de las piscinas B.O.E.: 11-OCT-2013

Corrección de errores B.O.E.: 12-NOV-2013

Desarrollado en el ámbito del Ministerio de Defensa por:

- Orden DEF/2150/2013, de 11 de noviembre, del Ministerio de Defensa. B.O.E.: 19-NOV-2013

Criterios higiénico-sanitarios para la prevención y control de la legionelosis. Real Decreto 865/2003, de 4 de julio, del Ministerio de Sanidad y Consumo. B.O.E.: 18 de julio de 2003

Gas.

Reglamento técnico de distribución y utilización de combustibles gaseosos y sus instrucciones técnicas complementarias ICG 01 a 011. Real Decreto 919/2006, de 28 de julio, del Ministerio de Industria, Turismo y Comercio. B.O.E.: 4 de septiembre de 2006

Modificado por:

- **Art 13º de la modificación de diversas normas reglamentarias en materia de seguridad industrial, para adecuarlas a la Ley 17/2009, de 23 de noviembre y a la Ley 25/2009, de 22 de diciembre.** REAL DECRETO 560/2010, de 7 de mayo, del Ministerio de Industria, Turismo y Comercio. B.O.E.: 22 de mayo de 2010. **Reglamento de redes y acometidas de combustibles gaseosos e Instrucciones MIG.** Derogado en aquello que contradiga o se oponga a lo dispuesto en el R.D. 919/2006. Orden de 18 de noviembre de 1974, del Ministerio de Industria. B.O.E.: 6 de diciembre de 1974

Modificado por:

- **Modificación de los puntos 5.1 y 6.1 del Reglamento de redes y acometidas de combustibles gaseosos e Instrucciones MIG.** Orden de 26 de octubre de 1983, del Ministerio de Industria y Energía. B.O.E.: 8 de noviembre de 1983
- **Modificación de las Instrucciones técnicas complementarias ITC-MIG-5.1, 5.2, 5.5 y 6.2 del Reglamento de redes y acometidas de combustibles gaseosos.** Orden de 6 de julio de 1984, del Ministerio de Industria y Energía. B.O.E.: 23 de julio de 1984
- **Modificación del apartado 3.2.1. de la Instrucción técnica complementaria ITC-MIG 5.1.** Orden de 9 de marzo de 1994, del Ministerio de Industria y Energía. B.O.E.: 21 de marzo de 1994
- **Modificación de la Instrucción técnica complementaria ITC-MIG-R 7.1 y ITC-MIG-R 7.2 del Reglamento de redes y acometidas de combustibles gaseosos.** Orden de 29 de mayo de 1998, del Ministerio de Industria y Energía. B.O.E.: 11 de junio de 1998

Iluminación.

Reglamento de eficiencia energética en instalaciones de alumbrado exterior y sus Instrucciones técnicas complementarias EA-01 a EA-07.

Real Decreto 1890/2008, de 14 de noviembre. Ministerio de Industria, Turismo y Comercio.

Además, es de aplicación en este apartado la normativa general de aplicación en Proyectos y Direcciones de Obras.

Contra Incendios.

Reglamento de Instalaciones de protección contra incendios. Real Decreto 1942/1993, de 5 de noviembre, del Ministerio de Industria y Energía. B.O.E.: 14 de diciembre de 1993

Corrección de errores:

- **Corrección de errores del Real Decreto 1942/1993, de 5 de noviembre.** B.O.E.: 7 de mayo de 1994

Desarrollado por:

- **Normas de procedimiento y desarrollo del Real Decreto 1942/1993, de 5 de noviembre, por el que se aprueba el Reglamento de Instalaciones de protección contra incendios y se revisa el anexo I y los apéndices del mismo.** Orden de 16 de abril de 1998, del Ministerio de Industria y Energía. B.O.E.: 28 de abril de 1998

Modificado por:

- **Art 3º de la modificación de diversas normas reglamentarias en materia de seguridad industrial, para adecuarlas a la Ley 17/2009, de 23 de noviembre y a la Ley 25/2009, de 22 de diciembre.** REAL DECRETO 560/2010, de 7 de mayo, del Ministerio de Industria, Turismo y Comercio. B.O.E.: 22 de mayo de 2010

Reglamento de Seguridad contra Incendios en los establecimientos industriales. Real Decreto 2267/2004, de 3 de diciembre, del Ministerio de Industria, Turismo y Comercio. B.O.E.: 17 de diciembre de 2004

Corrección de errores:

- **Corrección de errores del Real Decreto 2267/2004, de 3 de diciembre.** B.O.E.: 5 de marzo de 2005

Modificado por:

- **Art 10º de la modificación de diversas normas reglamentarias en materia de seguridad industrial, para adecuarlas a la Ley 17/2009, de 23 de noviembre y a la Ley 25/2009, de 22 de diciembre.** REAL DECRETO 560/2010, de 7 de mayo, del Ministerio de Industria, Turismo y Comercio. B.O.E.: 22 de mayo de 2010

Clasificación de los productos de construcción y de los elementos constructivos en función de sus propiedades de reacción y de resistencia frente al fuego.

Real Decreto 842/2013, de 31 de octubre, del Ministerio de la Presidencia. B.O.E.: 23-NOV-2013

ITC MIE-AP5. Instrucción Técnica Complementaria sobre extintores de incendios. Orden de 31 de mayo de 1982, del Ministerio de Industria y Energía. B.O.E.: 23 de junio de 1982. Orden de 26 de octubre de 1983, del Ministerio de Industria y Energía, por la que se modifican los artículos 2, 9 y 10. B.O.E.: 7 de noviembre de 1983

Orden de 31 de mayo de 1985, del Ministerio de Industria y Energía, por la que se modifican los artículos 1, 4, 5, 7, 9 y 10 y adición de un nuevo artículo. B.O.E.: 20 de junio de 1985. Orden de 15 de noviembre de 1989, del Ministerio de Industria y Energía, por la que se modifica la ITC MIE-AP5. B.O.E.: 28 de noviembre de 1989.

Modificada por:

- **Modificación de la Instrucción Técnica Complementaria MIE-AP5 del Reglamento de aparatos a presión sobre extintores de incendios.** Orden de 10 de marzo de 1998, del Ministerio de Industria y Energía. B.O.E.: 28 de abril de 1998

Corrección de errores:

- **Corrección de errores de la Orden de 10 de marzo de 1998.** Ministerio de Industria y Energía. B.O.E.: 5 de junio de 1998

Ruidos.

DB-HR Protección frente al Ruido, del Código Técnico de la Edificación y se modifica el Real Decreto 314/2006, de 17 de marzo, por el que se aprueba el Código Técnico de la Edificación. RD 1371/2007, de 19 de Octubre. B.O.E.: 23 de octubre de 2007

Modificado:

- **Real Decreto 1675/2008,** de 17 de octubre, por el que se modifica el Real Decreto 1371/2007, de 19 de octubre, por el que se aprueba el Documento Básico «DB-HR Protección frente al ruido» del Código Técnico de la Edificación y se modifica el Real Decreto 314/2006, de 17 de marzo, por el que se aprueba el Código Técnico de la Edificación.

- **Orden VIV/984/2009**, de 15 de abril, por la que se modifican determinados documentos básicos del Código Técnico de la Edificación aprobados por el Real Decreto 314/2006, de 17 de marzo, y el Real Decreto 1371/2007, de 19 de octubre. B.O.E.: 23 de Abril de 2009

Reglamento de Ruidos y Vibraciones.

Decreto 19/1997 de 04-02-1997, Presidencia de la Junta. DOE: 11-02-1997

Corrección de errores DOE: 25-03-1997

Pararrayos.

Es de aplicación en este apartado la normativa general de aplicación en Proyectos y Direcciones de Obras.

Salubridad.

Es de aplicación en este apartado la normativa general de aplicación en Proyectos y Direcciones de Obras.

Ascensores y Elevadores.

Disposiciones de aplicación de la Directiva del Parlamento Europeo y del Consejo 95/16/CE, sobre ascensores

Real Decreto 1314/1997, de 1 de agosto de 1997, del Ministerio de Industria y Energía. B.O.E.: 30 de septiembre de 1997

Corrección de errores:

- **Corrección de errores del Real Decreto 1314/1997, de 1 de agosto de 1997.** B.O.E.: 28 de julio de 1998
- **Prescripciones para el incremento de la seguridad del parque de ascensores existentes.** Real Decreto 57/2005, de 21 de enero, del Ministerio de Industria, Turismo y Comercio. B.O.E.: 4 de febrero de 2005.
- **Normas para comercialización y puesta en servicio de las máquinas.** Real Decreto 1644/2008, de 10 de octubre, del Ministerio de la Presidencia. B.O.E.: 11 de octubre de 2008.

Derogadas las disposiciones adicionales primera y segunda por:

- **Instrucción Técnica Complementaria AEM 1 "Ascensores" del Reglamento de aparatos de elevación y manutención, aprobado por Real Decreto 229/1985, de 8 de noviembre.** REAL DECRETO 88/2013, de 8 de febrero, del Ministerio de Industria, Energía y Turismo. B.O.E.: 22-FEB-2013

Reglamento de aparatos de elevación y manutención de los mismos. Sólo están vigentes los artículos 10 a 15, 19 y 23, el resto ha sido derogado por el R.D. 1314/1997. Real Decreto 2291/1985, de 8 de noviembre, del Ministerio de Industria y Energía. B.O.E.: 11 de diciembre de 1985

Modificado por:

- **Art 2º de la modificación de diversas normas reglamentarias en materia de seguridad industrial, para adecuarlas a la Ley 17/2009, de 23 de noviembre y a la Ley 25/2009, de 22 de diciembre.** REAL DECRETO 560/2010, de 7 de mayo, del Ministerio de Industria, Turismo y Comercio. B.O.E.: 22 de mayo de 2010. **Instrucción técnica complementaria ITC-MIE-AEM 1, referente a ascensores electromecánicos.** Derogado, excepto los preceptos a los que remiten los artículos vigentes del "Reglamento de aparatos de elevación y manutención de los mismos". Orden de 23 de septiembre de 1987, del Ministerio de Industria y Energía. B.O.E.: 6 de octubre de 1987

Corrección de errores:

- **Corrección de errores de la Orden de 23 de septiembre de 1987.** B.O.E.: 12 de mayo de 1988

Modificada por:

- **Modificación de la ITC-MIE-AEM 1, referente a ascensores electromecánicos.** Orden de 12 de septiembre de 1991, del Ministerio de Industria, Comercio y Turismo. B.O.E.: 17 de septiembre de 1991

Corrección de errores:

- **Corrección de errores de la Orden de 12 de septiembre de 1991, por la que se modifica la Instrucción técnica complementaria MIE-AEM 1 del Reglamento de aparatos de elevación y manutención.** Ministerio de Industria, Comercio y Turismo. B.O.E.: 12 de octubre de 1991

Completada por:

- **Prescripciones técnicas no previstas en la ITC-MIE-AEM 1, del Reglamento de aparatos de elevación y manutención de los mismos.** Resolución de 27 de abril de 1992, de la Dirección General de Política Tecnológica del Ministerio de Industria, Comercio y Turismo. B.O.E.: 15 de mayo de 1992
- **Autorización de la instalación de ascensores sin cuarto de máquinas.** Resolución de 3 de abril de 1997, de la Dirección General de Tecnología y Seguridad Industrial del Ministerio de Industria y Energía. B.O.E.: 23 de abril de 1997

Corrección de errores:

- **Corrección de errores de la Resolución de 3 de abril de 1997.** B.O.E.: 23 de mayo de 1997

Completada por:

- **Autorización de la instalación de ascensores con máquinas en foso.** Resolución de 10 de septiembre de 1998, de la Dirección General de Tecnología y Seguridad Industrial del Ministerio de Industria y Energía. B.O.E.: 25 de septiembre de 1998

Instrucción Técnica Complementaria AEM 1 "Ascensores" del Reglamento de aparatos de elevación y manutención, aprobado por Real Decreto 229/1985, de 8 de noviembre. REAL DECRETO 88/2013, de 8 de febrero, del Ministerio de Industria, Energía y Turismo. B.O.E.: 22-FEB-2013

Corrección errores: 9-MAY-2013

AISLAMIENTOS E IMPERMEABILIZACIONES.

Reglamento de instalaciones térmicas en los edificios (RITE) y sus instrucciones técnicas complementarias (ITE) y se crea la comisión asesora para instalaciones térmicas de los edificios Real Decreto 1027/2007, de 20 de julio, del Ministerio de la Presidencia. B.O.E.: 29 de agosto de 2007

CUBIERTAS.

Es de aplicación en este apartado la normativa general de aplicación en Proyectos y Direcciones de Obras.

REVESTIMIENTOS.

Es de aplicación en este apartado la normativa general de aplicación en Proyectos y Direcciones de Obras.

EQUIPAMIENTOS.

Aparatos Sanitarios.

Es de aplicación en este apartado la normativa general de aplicación en Proyectos y Direcciones de Obras.

Cocinas.

Es de aplicación en este apartado la normativa general de aplicación en Proyectos y Direcciones de Obras.

Piscinas.

Reglamento Sanitario de Piscinas de Uso Colectivo de la Comunidad Autónoma de Extremadura. Decreto 54/2002, de 30 de abril. D.O.E.: 7 de mayo de 2002

Modificado por:

- Reglamento Sanitarios de Piscinas de uso colectivo de la Comunidad Autónoma de Extremadura. Decreto 38/2004, de 5 de abril de 2.004. D.O.E.: 15 de abril de 2004

Modelo de solicitud de inscripción en el registro de piscinas de Uso Colectivo y requisitos varios. Orden de 24 de junio de 2002. D.O.E.: 9 de julio de 2002

Corrección de errores Orden 24 Junio 2.002 D.O.E.: 30 de julio de 2002

VARIOS.

Casilleros Postales.

Ley del Servicio Postal Universal, de los derechos de los usuarios y del mercado postal

LEY 43/2010, de 30 de diciembre, de Jefatura del Estado. B.O.E.: 31 de diciembre de 2010

Antepechos, Barandillas y Balaustradas.

Persianas y Capialzados.

Toldos y Parasoles.

Celosías.

Es de aplicación en este apartado la normativa general de aplicación en Proyectos y Direcciones de Obras.

MEDIO AMBIENTE y ACTIVIDADES CLASIFICADAS.

Regulación de las emisiones sonoras en el entorno debidas a determinadas máquinas de uso al aire libre

Real Decreto 212/2002, de 22 de febrero, del Ministerio de la Presidencia. B.O.E.: 1 de marzo de 2002

Modificada por:

- **Modificación del Real Decreto 212/2002, de 22 de febrero.** Real Decreto 546/2006, de 28 de abril, del Ministerio de la Presidencia. B.O.E.: 4 de mayo de 2006

Ley del Ruido. Ley 37/2003, de 17 de noviembre, de la Jefatura del Estado. B.O.E.: 18 de noviembre de 2003

Desarrollada por:

- **Desarrollo de la Ley 37/2003, de 17 de noviembre, del Ruido, en lo referente a la evaluación y gestión del ruido ambiental.** Real Decreto 1513/2005, de 16 de diciembre, del Ministerio de la Presidencia. B.O.E.: 17 de diciembre de 2005

Reglamento de actividades molestas, insalubres, nocivas y peligrosas (**Sustituido en la Comunidad Autónoma de Extremadura, al ser aprobado "Decreto 54/2011, de 29 de abril, por el que se aprueba el Reglamento de Evaluación Ambiental de la Comunidad Autónoma de Extremadura. DOE 06-05-2011"**)

Decreto 2414/1961, de 30 de noviembre. B.O.E.: 7 de diciembre de 1961

Corrección de errores:

- Corrección de errores del Decreto 2414/1961, de 30 de noviembre. B.O.E.: 7 de marzo de 1962

Completado por:

- Instrucciones complementarias para la aplicación del Reglamento de actividades molestas, insalubres, nocivas y peligrosas. Orden de 15 de marzo de 1963, del Ministerio de la Gobernación. B.O.E.: 2 de abril de 1963

Derogados el segundo párrafo del artículo 18 y el Anexo 2:

- **Protección de la salud y seguridad de los trabajadores contra los riesgos relacionados con los agentes químicos durante el trabajo.** Real Decreto 374/2001, de 6 de abril, del Ministerio de la Presidencia. B.O.E.: 1 de mayo de 2001

Corrección errores: B.O.E.: 30 de mayo de 2001

B.O.E.: 22 de junio de 2001

LEY 12/2010, de 16 de noviembre, de Impulso al Nacimiento y Consolidación de Empresas en la Comunidad Autónoma de Extremadura. DOE: 19-11-2010

Ley de Conservación de la Naturaleza y de Espacios Naturales de Extremadura

Ley 8/1998 de 26-06-1998, Junta de Extremadura. DOE: 28-07-1998

LEY 5/2010, de 23 de junio, de prevención y calidad ambiental de la Comunidad Autónoma de Extremadura. "En tanto no se desarrolle reglamentariamente la presente ley serán de aplicación, en cuanto no se opongan a la misma," las derogadas o sustituidas por esta. DOE: 24-06-2010

Establecimiento de la extensión de las unidades mínimas de cultivo en la comunidad autónoma de Extremadura

Decreto 46/1997 de 22-04-1997, Consejería de Agricultura y Comercio. DOE: 29-04-1997

CONTROL DE CALIDAD y ENSAYOS.

Disposiciones reguladoras generales de la acreditación de Laboratorios de Ensayos para el Control de Calidad de la Edificación. Real Decreto 1230/1989, de 13 de octubre, del Ministerio de Obras Públicas y Urbanismo. B.O.E.: 18 de octubre de 1989.

Disposiciones reguladoras de las áreas de acreditación de Laboratorios de Ensayos para el Control de Calidad de la Edificación. Orden FOM/2060/2002, de 2 de agosto, del Ministerio de Fomento. B.O.E.: 13 de agosto de 2002

Corrección de errores:

- **Corrección de errores de la Orden FOM/2060/2002, de 2 de agosto.** B.O.E.: 16 de noviembre de 2002

Actualizada por:

- **Actualización de las normas de aplicación a cada área de acreditación de laboratorios de ensayo de control de calidad de la edificación que figuran en la Orden FOM/2060/2002 y prórroga del plazo de entrada en vigor de la misma a los efectos del Registro General de Laboratorios acreditados** Orden FOM/898/2004, de 30 de marzo, del Ministerio de Fomento. B.O.E.: 7 de abril de 2004

SEGURIDAD y SALUD.

Disposiciones mínimas de seguridad y de salud en las obras de construcción. Real Decreto 1627/1997, de 24 de octubre, del Ministerio de la Presidencia. B.O.E.: 25 de octubre de 1997

Completado por:

- **Disposiciones mínimas de seguridad y salud aplicables a los trabajos con riesgo de exposición al amianto.** Real Decreto 396/2006, de 31 de marzo, del Ministerio de la Presidencia. B.O.E.: 11 de abril de 2006

Modificado por:

- **Modificación del Reglamento de los Servicios de Prevención y de las Disposiciones mínimas de seguridad y de salud en las obras de construcción.** Real Decreto 604/2006, de 19 de mayo, del Ministerio de Trabajo y Asuntos Sociales. B.O.E.: 29 de mayo de 2006

Modificado el Anexo 10. Real Decreto 2177/2004. B.O.E.: 13 de noviembre de 2004

Modificado los artículos 13.4 y 18.2. Real Decreto 1109/2007. B.O.E.: 25 de agosto de 2007. **Corrección de errores.** B.O.E.: 12 de septiembre de 2007

Modificado por:

- REAL DECRETO 337/2010, de 19 de marzo, del Ministerio de Trabajo e Inmigración. B.O.E.: 23 de marzo de 2010.

Derogado el art.18 por:

- **Modificación del Real Decreto 1627/1997, de 24 de octubre.** REAL DECRETO 337/2010, de 19 de marzo, del Ministerio de Trabajo e Inmigración. B.O.E.: 23-MAR-2010

Ley de Prevención de Riesgos Laborales. Ley 31/1995, de 8 de noviembre, de la Jefatura del Estado. B.O.E.: 10 de noviembre de 1995

Completado por:

- **Protección de los trabajadores contra los riesgos relacionados con la exposición a agentes biológicos durante el trabajo.** Real Decreto 664/1997, de 12 de mayo, del Ministerio de la Presidencia. B.O.E.: 24 de mayo de 1997

Corrección de errores:

Se modifica el Anexo II por Orden 25 de marzo de 1998. B.O.E.: 30 de marzo de 1.998

Corrección de erratas:

B.O.E.: 15 de abril de 1.998

Completada por:

- **Protección de los trabajadores contra los riesgos relacionados con la exposición a agentes cancerígenos durante el trabajo.** Real Decreto 665/1997, de 12 de mayo, del Ministerio de la Presidencia. B.O.E.: 24 de mayo de 1997

Modificado los artículos 1,2,5, disposición derogatoria única y se añade un anexo III por: **RD 1124/2000** de 16 de junio de 2000. B.O.E.: 17 de junio de 2000

Modificado por: **RD 349/2003.** B.O.E.: 5 de abril de 2003

Modificada por:

- **Ley de Medidas Fiscales, Administrativas y del Orden Social.** Ley 50/1998, de 30 de diciembre, de la Jefatura del Estado. Modificación de los artículos 45, 47, 48 y 49 de la Ley 31/1995. B.O.E.: 31 de diciembre de 1998

Modificada por:

- **Ley 39/1999.** Modificación del artículo 26. B.O.E.: 6 de noviembre de 1999

Corrección de errores a la Ley 39/1999

B.O.E: 12 noviembre 1999

Derogados varios artículos por **Real Decreto Legislativo 5/2000.** B.O.E.: 8 de agosto de 2000

Completada por:

- **Protección de la salud y seguridad de los trabajadores contra los riesgos relacionados con los agentes químicos durante el trabajo.** Real Decreto 374/2001, de 6 de abril, del Ministerio de la Presidencia. B.O.E.: 1 de mayo de 2001

Corrección de errores.

B.O.E: 30 mayo 2001

Corrección de errores.

B.O.E: 22 junio 2001

Completada por:

- **Disposiciones mínimas para la protección de la salud y seguridad de los trabajadores frente al riesgo eléctrico.** Real Decreto 614/2001, de 8 de junio, del Ministerio de la Presidencia. B.O.E.: 21 de junio de 2001

Modificada por:

- **Ley de reforma del marco normativo de la prevención de riesgos laborales.** Ley 54/2003, de 12 de diciembre, de la Jefatura del Estado. B.O.E.: 13 de diciembre de 2003

Desarrollada por:

- **Desarrollo del artículo 24 de la Ley 31/1995 de Prevención de Riesgos Laborales, en materia de coordinación de actividades empresariales.** Real Decreto 171/2004, de 30 de enero, del Ministerio de Trabajo y Asuntos Sociales. B.O.E.: 31 de enero de 2004

Corrección de errores.

B.O.E: 10 marzo 2004

Completada por:

- **Protección de la salud y la seguridad de los trabajadores frente a los riesgos que puedan derivarse de la exposición a vibraciones mecánicas.** Real Decreto 1311/2005, de 4 de noviembre, del Ministerio de Trabajo y Asuntos Sociales. B.O.E.: 5 de noviembre de 2005
- Modificada **disposición adicional 5 por Ley 30/2005.** B.O.E.: 30 de diciembre de 2005

Completada por:

- **Protección de la salud y la seguridad de los trabajadores contra los riesgos relacionados con la exposición al ruido.** Real Decreto 286/2006, de 10 de marzo, del Ministerio de la Presidencia. B.O.E.: 11 de marzo de 2006

Corrección de errores.

B.O.E: 14 marzo 2006

Corrección de errores.

B.O.E: 24 marzo 2006

Completada por:

- **Disposiciones mínimas de seguridad y salud aplicables a los trabajos con riesgo de exposición al amianto.** Real Decreto 396/2006, de 31 de marzo, del Ministerio de la Presidencia. B.O.E.: 11 de abril de 2006
- Modificado **artículo 3 y se añade la disposición adicional 9 bis por Ley 31 /2006.** B.O.E.: 19 de octubre de 2006

- Modificados los artículos 5 y 6 por: **Ley Orgánica 3/2007 para la igualdad efectiva de mujeres y hombres.** B.O.E.: 22 de marzo de 2007

Reglamento de los Servicios de Prevención Real Decreto 39/1997, de 17 de enero, del Ministerio de Trabajo y Asuntos Sociales. B.O.E.: 31 de enero de 1997

Completado por:

- **Protección de los trabajadores contra los riesgos relacionados con la exposición a agentes biológicos durante el trabajo.** Real Decreto 664/1997, de 12 de mayo, del Ministerio de la Presidencia.

B.O.E.: 24 de mayo de 1997

Corrección de errores:

Se modifica el Anexo II por Orden 25 de marzo de 1998. B.O.E.: 30 de marzo de 1.998

Corrección de erratas:

B.O.E.: 15 de abril de 1.998

Completado por:

- **Protección de los trabajadores contra los riesgos relacionados con la exposición a agentes cancerígenos durante el trabajo.** Real Decreto 665/1997, de 12 de mayo, del Ministerio de la Presidencia.

B.O.E.: 24 de mayo de 1997

Modificado por:

Real Decreto 1124/2000, de 16 de junio. B.O.E.: 17 de junio de 2000

Modificado por: **Modificación del Real Decreto 665/1997, de 12 de mayo, sobre la protección de los trabajadores contra los riesgos relacionados con la exposición a agentes cancerígenos durante el trabajo y ampliación de su ámbito de aplicación a los agentes mutágenos.** Real Decreto 349/2003, de 21 de marzo, del Ministerio de la Presidencia.

B.O.E.: 5 de abril de 2003

Modificado por:

- **Modificación del Reglamento de los Servicios de Prevención.** Real Decreto 780/1998, de 30 de abril, del Ministerio de Trabajo y Asuntos Sociales. B.O.E.: 1 de mayo de 1998

Completado por:

- **Protección de la salud y seguridad de los trabajadores contra los riesgos relacionados con los agentes químicos durante el trabajo.** Real Decreto 374/2001, de 6 de abril, del Ministerio de la Presidencia. B.O.E.: 1 de mayo de 2001

Corrección de errores.

B.O.E: 30 mayo 2001

Corrección de errores.

B.O.E: 22 junio 2001

Completado por:

- **Disposiciones mínimas para la protección de la salud y seguridad de los trabajadores frente al riesgo eléctrico.** Real Decreto 614/2001, de 8 de junio, del Ministerio de la Presidencia. B.O.E.: 21 de junio de 2001

- **Protección de la salud y la seguridad de los trabajadores frente a los riesgos que puedan derivarse de la exposición a vibraciones mecánicas.** Real Decreto 1311/2005, de 4 de noviembre, del Ministerio de Trabajo y Asuntos Sociales. B.O.E.: 5 de noviembre de 2005

- **Protección de la salud y la seguridad de los trabajadores contra los riesgos relacionados con la exposición al ruido.** Real Decreto 286/2006, de 10 de marzo, del Ministerio de la Presidencia. B.O.E.: 11 de marzo de 2006

Corrección de errores.

B.O.E: 14 marzo 2006

Corrección de errores.

B.O.E: 24 marzo 2006

Completado por:

- **Disposiciones mínimas de seguridad y salud aplicables a los trabajos con riesgo de exposición al amianto.** Real Decreto 396/2006, de 31 de marzo, del Ministerio de la Presidencia. B.O.E.: 11 de abril de 2006

Modificado por:

- **Modificación del Reglamento de los Servicios de Prevención y de las Disposiciones mínimas de seguridad y de salud en las obras de construcción.** Real Decreto 604/2006, de 19 de mayo, del Ministerio de Trabajo y Asuntos Sociales. B.O.E.: 29 de mayo de 2006

Modificado el Anexo 10. Real Decreto 2177/2004. B.O.E.: 13 de noviembre de 2004

Modificado los artículos 13.4 y 18.2. Real Decreto 1109/2007. B.O.E.: 25 de agosto de 2007 **Corrección de errores.** B.O.E.: 12 de septiembre de 2007

Modificado por:

- REAL DECRETO 337/2010, de 19 de marzo, del Ministerio de Trabajo e Inmigración. B.O.E.: 23 de marzo de 2010

Derogada la disposición transitoria tercera por:

- Modificación del Real Decreto 39/1997, de 17 de enero.
- REAL DECRETO 337/2010, de 19 de marzo, del Ministerio de Trabajo e Inmigración. B.O.E.: 23 de marzo de 2010

Desarrollado por:

- Desarrollo del Real Decreto 39/1997, de 17 de enero, en lo referido a la acreditación de entidades especializadas como servicios de prevención, memoria de actividades preventivas y autorización para realizar la actividad de auditoría del sistema de prevención de las empresas. ORDEN 2504/2010, de 20 de septiembre, del Ministerio de Trabajo e Inmigración. B.O.E.: 28 de septiembre de 2010

Corrección errores: 22-OCT-2010

Corrección errores: 18-NOV-2010

Señalización de seguridad y salud en el trabajo. Real Decreto 485/1997, de 14 de abril, del Ministerio de Trabajo y Asuntos Sociales. B.O.E.: 23 de abril de 1997

Disposiciones mínimas de Seguridad y Salud en los lugares de trabajo. Real Decreto 486/1997, de 14 de abril, del Ministerio de Trabajo y Asuntos Sociales. B.O.E.: 23 de abril de 1997

Modificado el Anexo 1. Real Decreto 2177/2004. B.O.E.: 13 de noviembre de 2004

Manipulación de cargas. Real Decreto 487/1997, de 14 de abril, del Ministerio de Trabajo y Asuntos Sociales. B.O.E.: 23 de abril de 1997

Protección de los trabajadores contra los riesgos relacionados con la exposición a agentes cancerígenos durante el trabajo. Real Decreto 665/1997, de 12 de mayo, del Ministerio de la Presidencia. B.O.E.: 24 de mayo de 1997

Modificado los artículos 1,2,5, disposición derogatoria única y se añade un anexo III por: **RD 1124/2000** de 16 de junio de 2000. B.O.E.: 17 de junio de 2000

Modificado por: **RD 349/2003.** B.O.E.: 5 de abril de 2003

Utilización de equipos de trabajo. Real Decreto 1215/1997, de 18 de julio, del Ministerio de Trabajo y Asuntos Sociales. B.O.E.: 7 de agosto de 1997

Modificado por:

- **Modificación del Real Decreto 1215/1997, de 18 de julio, por el que se establecen las disposiciones mínimas de seguridad y salud para la utilización por los trabajadores de los equipos de trabajo, en materia de trabajos temporales en altura.** Real Decreto 2177/2004, de 12 de noviembre, del Ministerio de la Presidencia. B.O.E.: 13 de noviembre de 2004

Utilización de equipos de protección individual. Real Decreto 773/1997, de 30 de mayo, del Ministerio de Trabajo y Asuntos Sociales. B.O.E.: 12 de junio de 1997

Corrección de errores:

Corrección de erratas del Real Decreto 773/1997, de 30 de mayo, sobre disposiciones de seguridad y salud relativas a la utilización por los trabajadores de equipos de protección individual
Ministerio de la Presidencia. B.O.E.: 18 de julio de 1997

pliego de condiciones

PLIEGO GENERAL DE CONDICIONES

CAPITULO I

DISPOSICIONES GENERALES

1.01. Objeto.

1.01.01.

En este documento se especifican las condiciones generales que han de cumplirse en la contratación y construcción de las obras objeto de este proyecto y forma parte del contrato que se firme por la propiedad y la Entidad encargada de realizar el trabajo, que se designará por el "Contratista".

Se prescriben las normas mínimas aceptables, referentes a la construcción, materiales, mano de obra y equipo que haya de incorporarse a los trabajos incluidos en este contrato, así como las condiciones económicas para los mismos. Dichos trabajos comprenden sin limitación, el suministro de toda la mano de obra, materiales y equipo, así como la ejecución de todas las operaciones que hayan de realizarse de acuerdo con los planos y con los requisitos que se especifiquen en el presente pliego de condiciones.

1.02. Documentación complementaria.

1.02.01.

Además del presente Pliego de Condiciones será también obligatorio el cumplimiento de lo regulado en las disposiciones oficiales que deben observarse en las obras de construcción.

De forma especial el Contratista vendrá obligado a conocer y cumplir las siguientes disposiciones que se entenderá forman parte de este Pliego:

1.02.02.

- Pliego de Condiciones Técnicas de la Dirección General de Arquitectura.
- Normas de Seguridad e Higiene en el Trabajo.
- Instrucción de Hormigón Estructural (EHE) y la Instrucción para el proyecto y la ejecución de forjados unidireccionales de hormigón armado o pretensado (EF-96)
- Normas del Instituto de Eduardo Torroja para Fontanería, Saneamiento y Calefacción.
- Cualquier otra norma que se publique y que sea de obligado cumplimiento.

1.03 Obligaciones comunes de los profesionales que intervienen en la obra de Arquitectura:

- a) Desarrollar las respectivas funciones con la competencia profesional exigible en cada caso.
- b) Actuar con la debida diligencia, atención y cautela en el desempeño de las respectivas funciones, tanto para la seguridad de la obra como para evitar daños a las personas o cosas implicadas en la obra o ajenas a ésta.
- c) Cumplir las prescripciones legalmente establecidas para determinadas funciones u operaciones.
- d) Cumplir las estipulaciones contractuales que hubiere intervenido y que sean válidas con arreglo al ordenamiento jurídico.

1.04. Dirección e Inspección de los trabajos.1.04.01

El proyecto objeto de este contrato se realizará bajo la dirección facultativa que se designe por la Propiedad.

Esta dirección estará formada por un Arquitecto y un Aparejador, que en lo sucesivo se designará por "Arquitecto-Director" y "Aparejador de la Obra". Las obligaciones que se asumen por el Arquitecto Director comenzarán desde que acepte la dirección de las obras, siempre que el comienzo de estas haya sido comunicado al mismo de conformidad con lo que se establece en el contrato suscrito con la propiedad, y no se haya puesto por el Arquitecto ningún reparo.

1.04.02. Obligaciones exclusivas del Arquitecto.

a) Generales.

- Realizar en cada operación la documentación gráfica o escrita requerida.
- Visitar la obra en atención al adecuado desarrollo del concepto arquitectónico.
- Alterar o modificar la obra por razones de seguridad.
- Solucionar los problemas imprevistos.

- Realizar las certificaciones y actas de recepción.

b) Demoliciones.

- Reconocimientos previos.
- Memoria y pliegos de condiciones definiendo los límites de la demolición y las modalidades económicas y específicas de la ejecución.
- Planos generales y de detalle, cuando sean necesarios, según la importancia de la obra.
- Soluciones de problemas técnicos imprevistos.

c) Movimiento de tierras.

- Definición de los sistemas a emplear.
- Pliego de condiciones técnicas.
- Planos de obra definiendo el volumen a excavar.

d) Cimentación.

- Reconocer o hacer reconocer el terreno por equipo técnico capacitado.
- Interpretar los datos del reconocimiento.
- Aprobar el firme una vez alcanzado.
- Pliego de condiciones con especificaciones del sistema de cimentación y materiales .
- Solución de problemas imprevistos.

e) Estructuras.

- Planos generales de estructura.
- Planos de detalle con dimensiones de elementos resultantes del cálculo y especificaciones constructivas propias de cada material resistente.
- Memoria de hipótesis de cálculo y justificación de Normas Básicas de la Edificación (NBE).
- Pliego de condiciones técnicas.

f) Cerramientos distribuciones y acabados.

- Planos generales.
- Planos de detalle, croquis y diseños que expresan claramente los elementos a ejecutar.
- Memoria de los oficios.
- Pliego de condiciones técnicas.
- Especificación de materiales y calidades.
- Solución de problemas imprevistos.

g) Instalaciones ordinarias.

- Planos generales.
- Esquemas de la instalación y detalles.
- Memoria descriptiva.
- Pliegos de condiciones técnicas y especificación de materiales.

h) Instalaciones extraordinarias.

- Planos generales de ubicación de los elementos y esquemas generales de instalación.
- Especificación de necesidades.
- Solución de problemas imprevistos en cuanto al adecuado desarrollo del concepto arquitectónico.

1.04.03. Obligaciones exclusivas del Aparejador:

a) Generales

- Inspección y vigilancia de la obra con la asiduidad requerida.

- Hacer cumplir al Constructor lo establecido en los documentos gráficos y escritos, instrucciones y ordenes del Arquitecto.
- Hacer ejecutar la obra con arreglo a las buenas prácticas de la construcción.
- Ordenar la ejecución material de la obra.
- Hacer cumplir las normas de seguridad en el trabajo.
- Control cuantitativo y mediciones de las unidades de obra realizadas.

b) Demoliciones.

- Levantamiento de Acta del Estado de las fincas colindantes.
- Planificación de la demolición en sus elementos conjuntos y fases.
- Ordenar, inspeccionar y autorizar las medidas precisas para la seguridad de la obra, vía pública y edificios vecinos.
- Inspección asidua e inmediata de la demolición.

c) Movimiento de tierras.

- Replanteos.
- Planificación de los movimientos de tierra.
- Ordenar, inspeccionar y autorizar las medidas precisas para la seguridad de la obra, vía pública y edificios vecinos.

d) Cimentación.

- Organización y comprobación del replanteo y dimensionado.
- Asidua e inmediata inspección y verificación del firme adoptado en cada punto y de la correcta ejecución y calidades de los materiales del cimientado.
- Ordenar, inspeccionar y autorizar las medidas precisas para la seguridad de la obra, vía pública y edificios vecinos.
- Autorizar y ordenar los procesos de macizado de cimientados.

e) Estructuras.

- Inspección y comprobación asidua e inmediata de:
- Calidad de los materiales, proporciones y mezclas.
- Dimensiones y disposición de los elementos resistentes.
- Ordenación de:
- Replanteos.
- Mezclas.
- Desencofrados, descimbrados y desapuntalamientos.
- Fases de ejecución.
- Protección de la estructura.
- Ejecución de la obra de acuerdo con las buenas prácticas de la construcción.

f) Cerramientos distribuciones y acabados.

- Control de calidad de los materiales.
- Control de cumplimiento de la documentación y de las órdenes.
- Ordenación de los medios auxiliares.
- Ordenación de replanteos.
- Ordenación de las fases de ejecución, y coordinación de trabajos.
- Ordenación de protección de la obra ejecutada.
- Ordenación de la ejecución de la obra con arreglo a las buenas prácticas de la construcción.

g) Instalaciones ordinarias.

- Control de calidad de los materiales.
- Control de cumplimiento de la documentación y de las órdenes.
- Ordenación de los medios auxiliares.
- Ordenación de replanteos.

- Ordenación de las fases de ejecución, y coordinación de trabajos.
- Ordenación de protección de la obra ejecutada.
- Ordenación de la ejecución de la obra con arreglo a las buenas prácticas de la construcción.

h) Instalaciones extraordinarias.

- Inspección y vigilancia de la adecuada realización de la instalación en relación con la obra arquitectónica.

1.05. Modificaciones y alteraciones del proyecto.

La propiedad queda facultada para modificar el proyecto inicial respecto a la parte de obra no ejecutada, notificándose por escrito la modificación al contratista con ocho días de antelación a la fecha en que la parte modificada debiera empezar a construirse.

Cuando, a juicio de la Propiedad, el contratista no disponga de los medios suficientes para llevar a efectos el trabajo o parte de él, en las debidas condiciones, quedará facultada para ejecutar dichos trabajos en la forma que estime más conveniente, por sí o por medio de otro contratista.

La Dirección Facultativa podrá ordenar los trabajos no estipulados en el contrato, siempre que lo considere conveniente por necesidades de carácter técnico, quedando obligado el contratista a ejecutarlos.

Las modificaciones y alteraciones del proyecto, a que se refiere este apartado 1.05 se realizarán siempre con la previa conformidad del Arquitecto.

1.06. Derechos y obligaciones del contratista.

1.06.01

a) Generales.

- Cumplir las prescripciones legales de seguridad e higiene en el trabajo.
- Respetar y cumplir los documentos gráficos y escritos del Arquitecto.
- Respetar y cumplir las órdenes e instrucciones del Aparejador.
- Comprometer en la obra los suficientes elementos personales, materiales y medios auxiliares en orden a su adecuada realización.
- El contratista quedará obligado a mantener a pie de obra, durante la total ejecución de la misma y como Jefe y responsable de ella, un técnico titulado, que en lo sucesivo se designará como "Jefe de Obra", con facultades plenas para adoptar cualquier resolución relacionada con la ejecución de la obra o con el cumplimiento del contrato.
- Aportación de los elementos, instrumentos y aparatos idóneos a las pruebas y comprobación de los resultados previstos.

b) Demoliciones.

- Aportación del personal y medios auxiliares.
- Ejecución de la obra.
- Vigilancia permanente de la demolición.
- Adopción de las medidas precisas de seguridad a la obra, vía pública y edificios vecinos.

c) Movimiento de tierras.

- Aportación de medios y personal adecuada para la ejecución del replanteo.
- Id. para la ejecución del movimiento de tierras.
- Vigilancia permanente de los movimientos de tierras.
- Adopción de las medidas precisas para la seguridad en la obra, vía pública y edificios vecinos.

d) Cimentación.

- Ejecución y conservación del replanteo.
- Aportación de materiales con control competente de calidad.
- Elaboración de materiales compuestos y ejecución de la obra, de acuerdo con la documentación, órdenes y buena práctica de la construcción.
- Vigilancia permanente de la correcta ejecución del cimiento.
- Adopción de las medidas precisas para la seguridad de la obra, vía pública y edificios vecinos.

e) Estructuras.

- Aportación de materiales con control competente de calidad.
- Elaboración de materiales compuestos y ejecución de la obra, de acuerdo con la documentación, órdenes y buenas prácticas de la construcción.

- Empleo de mano de obra cualificada.
- Ejecución de la protección de la estructura.
- Adopción de las medidas precisas para el cumplimiento de las normas de seguridad e higiene, tanto en lo que se refiere a la obra en sí como a los medios auxiliares, personal, vía pública y edificios colindantes.
- Aportación de medios auxiliares adecuados a la estructura a construir.
- Ensayo de resistencia y calidad.

f) Cerramientos distribución y acabados.

- Aportación de materiales con control competente de calidad.
- Elaboración de materiales compuestos y ejecución de la obra, de acuerdo con la documentación, órdenes y buenas prácticas de la construcción.
- Empleo de mano de obra cualificada.
- Protección, hasta su entrega, de la obra ejecutada.
- Adopción de las medidas precisas para el cumplimiento de las normas de seguridad e higiene, tanto en lo que se refiere a la obra así como a los medios auxiliares, personal, vía pública y edificios colindantes.
- Aportación de medios auxiliares.
- Ensayo de resistencia y calidad.

g) Instalaciones ordinarias.

- Aportación de materiales con control competente de calidad.
- Elaboración de materiales compuestos y ejecución de la obra, de acuerdo con la documentación, órdenes y buenas prácticas de la construcción.
- Empleo de mano de obra cualificada.
- Protección, hasta su entrega, de la obra ejecutada.
- Adopción de las medidas precisas para el cumplimiento de las normas de seguridad e higiene, tanto en lo que se refiere a la obra así como a los medios auxiliares, personal, vía pública y edificios colindantes.
- Aportación de medios auxiliares.
- Ensayos de resistencia y calidad.

h) Instalaciones extraordinarias.

- Ayuda y aportación de medios auxiliares de su competencia para la realización de la obra del instalador.

1.06.02.

Para resolver cualquier duda en la interpretación de los documentos facilitados, el Contratista consultará a la Dirección facultativa, obligándose a rehacer cuantas partes del trabajo no se hubieran realizado con sujeción a lo estipulado.

1.06.03.

Los planos de obra y replanteo se ajustarán a las cotas indicadas, en los planos del Proyecto suministrados, prohibiéndose las medidas tomadas a escala. En caso de que faltara alguna cota, se consultará al respecto a la Dirección facultativa.

Si por cualquier circunstancia se realizase la obra sin ajustarse a las condiciones técnicas especificadas en el presente Pliego General de Condiciones, en el Proyecto o en la memoria Técnica, o a las que sean indispensables para que la obra quede completamente acabada: aunque no se indiquen en estos documentos, la Dirección facultativa podrá ordenar la demolición de la obra ejecutada, siendo todos los gastos por cuenta del contratista.

1.06.04.

El contratista, antes del comienzo de las obras, someterá a la propiedad un programa que contendrá el orden general de realización de los trabajos. Este programa deberá quedar presentado en el plazo de 30 días a partir de la fecha del contrato.

El contratista se compromete a realizar las obras en las fechas, de comienzo y terminación que figuren en el programa y con sujeción al orden general de realización de los trabajos que en el mismo se especifican.

1.06.05.

Si el contratista recibiese órdenes de la Dirección facultativa que estimara se aparten de los términos del contrato podrá recurrir ante la propiedad, explicando razonadamente en que consiste a su juicio, la diferencia entre lo ordenado y las estipulaciones contractuales. La Propiedad resolverá el particular y su resolución será inapelable. Se entiende el contrato entre el Contratista y la Propiedad.

1.06.06.

El Contratista queda autorizado para subcontratar las partes de la obra contratada que crea conveniente, pero sin que por ello cese, de modo alguno, la responsabilidad directa del Contratista ante la propiedad, respondiendo, por tanto, de forma directa e inmediata de la obra subcontratada.

El Contratista pondrá en conocimiento de la Propiedad los nombres de los subcontratistas a los que haya subcontratado parte o partes de la obra y facilitará a la Dirección facultativa inspección de los trabajos que se ejecuten en talleres distintos a los suyos, pudiendo la Dirección facultativa formular los reparos que estime oportunos y oponerse, cuando las circunstancias lo aconsejen, a juicio de los mismos, a la subcontrata.

1.06.07.

El contratista tendrá en la obra el Libro de Ordenes oficial convenientemente conservado, donde el Arquitecto y el Aparejador consignarán por escrito las órdenes que hayan de formularle.

1.06.08.

El contratista cumplirá cualquier orden formal que reciba de la Dirección facultativa, pero podrá elegir que se le ratifiquen en plazo breve, por carta o en el Libro de Ordenes, únicas formas que tendrán valor como prueba. El Contratista firmará el enterado a continuación de cada orden inserta en el libro sin que este requisito de la firma sea excusa del desconocimiento o incumplimiento de la misma.

1.06.09.

Protección de la obra. El Contratista cuidará de mantener la debida vigilancia para la protección de todo el personal con acceso a las obras, materiales, maquinaria y demás elementos utilizados en la misma.

Será responsable en todo caso, de todos los daños causados en las cosas, propiedades y servicios comprendidos en la zona de obras, así como los que se causaran por efecto de aquellas.

Independientemente de todo lo anteriormente expuesto, el Contratista deberá cumplir todo cuanto establecen las Leyes a éste respecto y contratar un seguro que cubra todos los riesgos, siendo la prima a su costa.

1.07. Muestras.

El Contratista presentará, para su aprobación, muestra de los materiales y equipos a emplear, según se estipula en el pliego de condiciones, así como cualquiera de otras muestras necesarias, estén o no específicamente mencionadas en dicho Pliego de Condiciones, una vez aprobadas las muestras, los materiales emplea-dos en la obra habrán de ajustarse exactamente a ellas, sin que pueda el Contratista cambiarlas sin previa autorización, por escrito, de la Dirección facultativa.

1.08. Colaboración.

El Contratista exigirá a los subcontratistas a los que haya subcontratado parte o partes de la obra, de acuerdo con lo establecido en el apartado 1.06.06. una colaboración estrecha en los trabajos de otros oficios, debiéndose informar al Arquitecto o Aparejador, con anterioridad al comienzo de los trabajos, los cuales serán inspeccionados y aprobados por el Arquitecto o Aparejador, quienes igualmente inspeccionarán las pruebas de los materiales y operaciones mecánicas.

1.09. Planos de taller.

Se presentará al Arquitecto para su aprobación el número de colecciones de planos de taller exigidos en cada una de las secciones del presente Pliego de Condiciones. No se efectuarán pedidos de materiales, ni estos serán a pie de obra, mientras el contratista no haya recibido notificación fehaciente de la aprobación de los planos de taller.

1.10. Similitud de materiales.

Algunos de los diversos materiales que hayan de emplearse en la obra, podrán proceder de distintos fabricantes, siempre que se ajusten estrictamente a los requisitos estipulados en el presente Pliego de Condiciones y previa siempre la aprobación del Aparejador. Esto, no obstante y en interés de la intercambiabilidad de las distintas piezas y uniformidad de la construcción, es deseable que el Contratista suministre productos del mismo fabricante.

1.11. Obra defectuosa.

Toda obra ejecutada que, a juicio del Arquitecto o Aparejador, sea defectuosa o no esté de acuerdo con las instrucciones de este Pliego, será demolida y reconstruida por el Contratista, cuantas veces sea necesario, sin derecho a indemnización ni prórroga de plazo y sin que pueda servirle de excusa el que la Dirección Facultativa haya examinado la construcción durante las obras ni que haya sido abonada en liquidaciones parciales.

1.12. Edificaciones provisionales, accesos y espacio para la dirección facultativa.

El Contratista construirá, por su cuenta, y retirará según sea preciso, cobertizos provisionales, oficinas y accesos, según sea necesario para la ejecución de los trabajos incluidos en el presente Contrato. El Contratista incluirá un espacio para oficinas provisionales del personal asignado por el Arquitecto durante el tiempo de duración de los trabajos. Dichos espacios provisionales para oficinas, estarán dotados de calefacción y luz.

Estas instalaciones quedarán sujetas a la aprobación del Arquitecto, por lo que se refiere a su emplazamiento, superficie, calidad, tipo, etc.

CAPITULO II

CONDICIONES ECONOMICAS

2.01. Generalidades.

Las presentes condiciones económicas de este capítulo segundo, formarán, no solo parte integrante del contrato suscrito sino

que serán de estricta aplicación en lo que se refiere a las obligaciones contractuales entre la Contrata y la Propiedad, en todo aquello que no contradiga al documento que se suscribe por ambas partes para la ejecución de la obra.

2.02. Precio.

2.02.01.

En la oferta que el Contratista formule habrá de consignar, necesariamente, un presupuesto detallado en el que se especifiquen los precios asignados para cada una de las unidades de obra.

Estos precios unitarios serán los que habrán de regir para la valoración de la obra realmente ejecutada y para su posterior liquidación y se indicará el % de beneficio industrial pero no el importe de los arbitrios, impuestos, derechos o tasas que sean de cuenta del Contratista.

Estos precios unitarios no podrán sufrir alteración por ningún concepto en el transcurso de las obras.

2.02.02.

El pago de la obra ejecutada podrá, si así se ha pactado, ser incrementado con los porcentajes que en concepto de revisión de precios la fórmula escogida determine.

Las revisiones se liquidarán únicamente sobre las unidades del contrato inicial y nunca sobre los precios contradictorios si los hubiera.

Estas certificaciones de revisión de precios, con el conforme de la Dirección Técnica, se efectuarán en el momento en que se conozcan los valores a aplicar en los índices o elementos de fórmula polinómica o de otro tipo que se haya pactado.

2.02.03.

El Contratista también habrá de indicar el % de beneficio industrial que propone aplicar para los trabajos que hayan de ejecutarse por administración.

2.03. Plazos de ejecución.

En el contrato se consignarán las fechas en que el Contratista se compromete a la total terminación de la obra.

Al ordenar cualquier ampliación o reducción de la obra contratada, se fijarán por ambas partes las modificaciones que hayan de introducirse, como consecuencia en los plazos estipulados.

Si por causas imputables a la Propiedad o a sus representantes, o por motivos de fuerza mayor no imputables al Contratista, hubiera retrasos en la terminación total o parcial de la obra contratada, el Contratista podrá solicitar, por escrito, de la Propiedad, la ampliación de plazo que crea justificada, aportando al mismo tiempo las pruebas o razones en que se apoye su petición.

Toda solicitud de ampliación de los plazos estipulados por las causas antes mencionadas, deberá ser formulada dentro de los diez días naturales siguientes a aquel en que ocurrieron los hechos que las motivaron, entendiéndose que será nula e ineficaz toda solicitud de ampliación de plazos que no haya sido formulada dentro de dichos diez días.

Toda modificación en el plazo de la obra deberá llevar, antes de su tramitación a la propiedad, la conformidad de la Dirección Facultativa.

2.04. Recepción de la obra.

Una vez realizados todos los trabajos, tanto los de contrata como los adicionales ordenados, se procederá a la recepción provisional de la obra, si se han cumplido en su ejecución todas las condiciones contractuales, firmándose la correspondiente acta por la Propiedad, Dirección Facultativa y Contrata.

Un año después de la recepción provisional y por las mismas personas se procederá a la recepción definitiva, si la obra reúne todas las condiciones estipuladas y teniendo en cuenta lo dispuesto en el apartado 2.14.

El Contratista, hará por su cuenta y cargo, la reparación de los desperfectos que se produzcan en los lapsos de tiempo prescritos, siempre que dichos desperfectos sean consecuencia de vicios o defectos de construcción, mala calidad de los materiales o incumplimiento de alguna de las condiciones establecidas en el Contrato o en cualquiera de sus anexos. En este supuesto, la recepción definitiva se retrasará hasta que, a juicio de la Dirección Facultativa, y dentro del plazo que esta marque, queden las obras en la forma y modo que determinen en el presente Pliego General de Condiciones, el Proyecto y la Memoria técnica. Si el Contratista no cumpliera con esta obligación en el plazo señalado, perderá la fianza retenida, a no ser que la Propiedad crea oportuno concederle un nuevo plazo, que será prorrogable si la Propiedad lo juzgase oportuno.

2.05. Permisos.

La gestión de permisos, tanto oficiales como particulares para ejecutar las obras que figuran en programa, se efectuará por el Contratista.

Las Contribuciones, Arbitrios y Tasas de cualquier tipo que

resultasen así como ocupación de vía pública, cuya liquidación viniera girada a nombre y cargo del Contratista, por razón de su propia actividad, sería de su cuenta sin derecho a repercutir estos pagos a la Propiedad, e igual atención procederá cuando se trate de imposición de fianzas para responder de la debida reposición de los pavimentos.

2.06. Modificaciones y alteraciones del proyecto.

Toda modificación que represente aumento o disminución del precio total convenido, será considerada previamente entre la Propiedad, la Dirección Facultativa y el Contratista y este vendrá obligado a solicitar de aquella la oportuna autorización por escrito, sin cuyo requisito serán nulas e ineficaces, a los efectos del contrato, las variaciones introducidas.

Cuando la Dirección facultativa haya ordenado obras no previstas por necesidades de carácter técnico, el Contratista podrá recabar la confirmación por escrito, para que puedan tener efecto en la liquidación de la obra ejecutada, bien entendido de que el importe de dichos trabajos será satisfecho por la Propiedad, únicamente cuando no sea consecuencia de actos u omisiones imputables al Contratista.

El Contratista se obliga, por tanto, a ejecutar en la obra las variaciones que se le notifiquen, así como las mejoras que se introduzcan, pero en uno y otro caso, se hará constar previamente y por escrito el valor estipulado de estas variantes, para unidades correspondientes el cual se abonará con la certificación correspondiente.

Si se suprimiese o modificase en defecto alguno de los detalles contratados, se descontará su importe del precio total convenido, de acuerdo con los precios unitarios previstos.

2.07. Obras por Administración.

Para el pago al Contratista de las obras ejecutadas por administración que hayan sido ordenadas, deberá el Contratista llevar en la obra, partes diarias, en los que se anotarán las cantidades y clases de materiales empleados y los jornales devengados por este concepto. En todo caso deberá, el Contratista, justificar debidamente estar al corriente en el pago de los jornales y salarios en las cotizaciones de las cuotas de Seguros Sociales y del Mutualismo Laboral, por razón de sus obreros o empleados.

Al importe total de la relación valorada de los comprobantes diarios se aplicará el % de Beneficio Industrial a que se hace referencia en el último párrafo del apartado 2.02. del presente Pliego.

2.08. Casos de rescisión del contrato.

Siempre que proceda la rescisión de la contrata, tanto por quiebra del Contratista, como por no cumplir éste las condiciones estipuladas o por no ser posible el comienzo de las obras en los plazos previstos o por tener que suspenderlas después de comenzadas, se aplicarán las disposiciones contenidas en el presente Pliego General de Condiciones.

2.09. Responsabilidad del contratista, faltas y multas.

El Contratista asumirá todas las responsabilidades:

a) Por daños a personas, animales o cosas que se produzcan como consecuencia de las obras y trabajos, por defecto directo o indirecto de aquellas, de su personal o de los vehículos, herramientas y materiales que utilice.

A dichos efectos quedará en libertad de escoger los medios de señalización, seguridad, iluminación, drenajes, entibamientos, apeos, etc., que considere necesarios o conveniente dentro de las normas y reglamentos vigentes.

b) Por incumplimiento de las obligaciones laborales, accidentes de trabajo, incumplimientos de Leyes Sociales y muy especialmente del Reglamento de Seguridad e Higiene en el Trabajo, en cuanto se refiere al personal por él utilizado, directa o indirectamente, para el cumplimiento del contrato de obras.

c) Por la calidad de los materiales empleados, bien hayan sido aportados por el Contratista directamente, por sus suministradores o por aquellos con quien el Contratista hubiera subcontratado parte de la obra por su buen empleo y dosificación y por la correcta aplicación de los métodos de trabajo. En consecuencia, también será responsable de la repercusión que estas anomalías puedan tener en la obra realizada.

d) Ante las respectivas autoridades, de la observancia y cumplimiento, sin derecho a indemnizaciones de clase alguna, de las Ordenanzas Municipales o de las disposiciones emanadas de los diversos Organismos, que tengan o puedan tener jurisdicción en la materia Diputaciones Provinciales, Comisiones Provisionales de Urbanismo, etc.

En consecuencia todas las sanciones o multas a que el Contratista diese lugar por razón de estas responsabilidades, serán exclusivamente de su cuenta, sin derecho a indemnizaciones de clase alguna por parte de la Propiedad.

2.10. Interrupciones.

Cuando por causas no imputables al incumplimiento del contrato por parte del Contratista, la Propiedad decidiera suspender las obras por plazo superior a dos meses e inferior a seis, el Contratista podrá proceder a la liquidación de la obra ejecutada y solicitar su pago en la forma y en las condiciones que más adelante se detallan.

Si la interrupción es por un plazo superior a los seis meses, cualquiera de las partes podrá proceder a la rescisión del contrato.

El Contratista se obliga a mantener, durante cualquier interrupción por las causas indicadas en el párrafo anterior, la vigilancia y conservación de la obra. Si esta interrupción es por un plazo inferior a un mes, los gastos de vigilancia y conservación serán de cuenta del Contratista, y si fuera por más tiempo lo serán de cuenta de la Propiedad.

Si la interrupción, cualquiera que fuere su duración fuera imputable al Contratista, debida a huelga de su personal o provocada por incumplimiento del contrato que aconseje a la Propiedad acordar la suspensión de las obras, los gastos de vigilancia y conservación serán, en todo caso, a cargo exclusivo del Contratista.

2.11. Medición de obra realmente ejecutada.

En los distintos apartados del capítulo 3 de este pliego se establecerán los criterios de medición de las diferentes unidades de obra que será de aplicación para el abono de las mismas, según lo que se expone en el punto 2.12.

2.12. Pago de las obras.

2.12.01.

Las liquidaciones y pagos de las cantidades que el Contratista debe percibir, si la obra se realiza normalmente, se efectuarán por liquidaciones parciales, aplicando los precios unitarios a las cantidades de obra realmente ejecutadas. Estas liquidaciones serán mensuales y se presentarán a la Dirección Facultativa de la obra, para su conformidad; ésta las aprobará o formulará los reparos que estime procedentes, en el plazo de quince días naturales y una vez conformadas o corregidas, en su caso, las remitirá a la Propiedad para su abono en el plazo que en cada caso se especifique en el concreto contrato que para cada obra se suscriba.

2.12.02.

Para la liquidación de las obras ejecutadas por administración, el Contratista deberá presentar a la Propiedad, juntamente con la certificación debidamente firmada, los siguientes documentos:

- a) Los partes diarios de ayuda a las diferentes instalaciones, firmados por el Jefe de la obra y por el instalador que haya solicitado dicha ayuda.
- b) Los partes diarios de los trabajos correspondientes a la administración, firmados por el Jefe de la obra.

2.12.03.

Si, por decisión de la Propiedad, se interrumpiera la obra, por plazo superior a dos meses y el Contratista solicitara la liquidación y pago de la obra ejecutada, de acuerdo con lo estipulado en el apartado 2.10 del presente Pliego General de Condiciones, la Propiedad abonará al Contratista:

- a) El importe de la obra realmente ejecutada y que no hubiera sido liquidada y pagada con anterioridad aplicando para su valoración, los precios unitarios establecidos en el Contrato y los contradictorios que hasta entonces hubieran sido aprobados.
- b) El valor que, de mutuo acuerdo, se fije para los materiales acopiados a pie de obra para su utilización en la misma, siempre que estos sean de la clase y calidad convenida y se encuentren en perfecto estado para ser utilizados en dicha obra.
- c) El valor que, también de mutuo acuerdo, se fije para aquellos otros materiales y trabajos que, aún hallándose fuera de la obra, pueda comprobarse están destinados a ella, que son de la clase y calidad convenida y que se encuentran en perfecto estado para su utilización, siempre que tales materiales y trabajos queden depositados por el Contratista y a su cargo, a pie de obra en el plazo de quince días contados a partir de la fecha en que se comunique al Contratista la suspensión.
- d) El valor que, de mutuo acuerdo, se fije para los medios auxiliares que la Propiedad acepte y que en tal concepto deben quedar en la obra.

La liquidación por los expresados conceptos deberá realizarse, precisamente, dentro de los treinta días siguientes a aquel en que se comunique al Contratista la suspensión y su abono se efectuará por la Propiedad, previa la conformidad de tales liquidaciones, en la forma y plazos especificados en la regla 1ª. de este apartado 2.12 del presente Pliego de Condiciones.

Si pasadas aquellas circunstancias que aconsejaron o hicieron necesaria la suspensión, se reanudarán las obras, se considerará, como es natural, que todas estas cantidades satisfechas al Contratista por razón de las obras realmente efectuadas hasta la fecha de la suspensión, así como las satisfechas al mismo por razón de los materiales, trabajos y medios auxiliares a que se refieren los párrafos b), c) y d) de esta regla 3ª., tendrán el carácter de cantidades a cuenta del importe total contratado por la obra completa. Todo ello para el supuesto de que la obra se reanudaré con el mismo Contratista y en el mismo punto en que quedó en el momento de la suspensión.

2.12.04.

Si la suspensión acordada tuviera carácter definitivo o si, aún siendo temporal pero por plazo superior a seis meses, se acordara la rescisión de la contrata, de acuerdo con lo establecido en el apartado 2.10. del presente Pliego de Condiciones, la Propiedad devolverá al Contratista el importe de las retenciones a que se hace mención en el apartado 2.13 de este documento, en el plazo de noventa días a partir de la fecha de la rescisión o suspensión definitiva previo siempre el descuento de todas las multas y penalidades en que pudiera haber incurrido.

Este plazo de noventa días se atenderá como garantía de la parte de la obra ejecutada y como consecuencia y durante él, deberá responder el Contratista de los vicios o defectos que se presenten en la obra.

2.12.05.

En los casos de modificación de la obra contratada se procederá de la forma siguiente:

- a) La obra aumentada se medirá sobre el terreno y una vez ejecutada la parte disminuida se medirá sobre los planos del Proyecto. A una y otra se aplicarán los precios unitarios convenidos y los contradictorios que, en su caso, hubieran sido aprobados hasta entonces. El resultado así obtenido, se aumentará o disminuirá del total contratado, según se trate de ampliaciones o reducciones.

Si la diferencia, en mas o en menos, por razón de estas ampliaciones o reducciones de obras, excediera de un 25% del precio total de la obra contratada, podrá hacerse una revisión del contrato a petición de cualquiera de las partes y en caso de no llegarse a un acuerdo a este respecto entre el Contratista y la Propiedad, cualquiera de ambos podrá rescindir el Contrato.

- b) Si fuera preciso aplicar nuevos precios contradictorios, por existir unidades de obra que no los tuviesen previamente fijados, la determinación de estos nuevos precios se hará de común acuerdo entre el Contratista y la Propiedad, previa conformidad de la Dirección facultativa y siempre antes de comenzar el trabajo correspondiente. Estos precios contradictorios nunca podrán ser objeto de revisión.

2.13. Retenciones.

Al hacerse efectivo al Contratista el importe de cada liquidación, la Propiedad retendrá el 10% de tal importe como garantía, sujeta a lo establecido en los apartados 2.03, 2.04 y 2.14 del presente Pliego de Condiciones.

Cuando la rescisión del contrato fuera debida a causa imputable al Contratista o al personal que dependa, directa o indirectamente de él, tal rescisión supondrá la pérdida de las cantidades retenidas por la Propiedad en concepto de fianza, renunciando el Contratista a toda reclamación por este concepto.

2.14. Devolución de retenciones.

En plazo no superior a los treinta días siguientes al de la fecha de la recepción definitiva de la obra, la Propiedad procederá a devolver al Contratista las cantidades retenidas en concepto de garantía, previo siempre los descuentos que fueran procedentes para el pago de multas o demás responsabilidades en que pudiera haber incurrido el contratista.

CAPITULO III

CONDICIONES TECNICAS

3.01. Movimientos de tierras.

3.01.01. Objeto.

El Trabajo comprendido en la presente Sección del Pliego de Condiciones consiste en la ordenación de todo lo necesario para la ejecución de estos trabajos tales como, mano de obra, equipo, elementos auxiliares y materiales.

La ejecución de todos los trabajos afectará principalmente a los de replanteo y explanación, comprendiendo excavaciones y rellenos, taludes y elementos de contención: excavaciones de vaciado a cielo abierto, zanjas y pozos y todos aquellos trabajos complementarios de entibaciones, achiques, desagües, etc.

Todo ello en completo y estricto acuerdo con esta sección del Cap. I del Pliego de Condiciones Técnicas de la Dirección General del Arquitectura.

3.01.02. Criterio de mediciones.

La medición de las unidades de este capítulo se efectuará en el terreno con las cotas de replanteo definitivo y con las medidas y profundidades que indican los planos del proyecto y las órdenes de la Dirección Técnica que las haya modificado. Estas mediciones se entienden medidas sobre el perfil sin que tenga en cuenta el esponjamiento de las tierras.

3.02. Hormigones.

3.02.01. Objeto.

El trabajo comprendido en la presente Sección del Pliego de Condiciones consiste en suministrar toda la instalación, mano de obra, equipo, accesorios y materiales y la ejecución de todas las operaciones concernientes a la instalación de hormigones, todo ello en completo y estricto acuerdo con el Cap.II del Pliego General de Condiciones de la Dirección General de Arquitectura y planos aplicables y sujeto a los términos y condiciones del contrato.

3.02.02. Normativa.

Se seguirán estrictamente las disposiciones de la normativa en vigor, cuya interpretación corresponde a la dirección facultativa de las obras.

3.02.03.

Se prestará una total cooperación a otros oficios para la instalación de elementos empotrados, se facilitarán las plantillas adecuadas e instrucciones, o ambas cosas, para la colocación de los elementos no instalados en los encofrados. Los elementos empotrados se habrán inspeccionados y se habrán completado y aprobado los ensayos de hormigón u otros materiales o trabajos mecánicos antes del vertido del hormigón.

3.02.04. Pruebas de la estructura.

Caso de ofrecer duda la calidad de parte de la obra ejecutada, el Contratista efectuará las pruebas de la estructura con las sobrecargas que se indiquen, a sus expensas.

3.02.05. Ensayos.

El Contratista efectuará, obligatoriamente, todos los ensayos a su cuenta.

3.02.06. Criterio de mediciones.

- a) Ferralla. Se medirá por Kg. de hierro trabajado, medido sobre plano y con el peso de las tablas, añadiendo un 10% en concepto de diferencia de peso, despuntes y doblados.
- b) Encofrados. Se entenderá incluido el encofrado y desencofrado de la unidad a que se refiera.
- e) Hormigón en masa. Se medirá sobre planos y modificaciones ordenadas por la Dirección facultativa.
- d) Pilares. Se medirá de suelo a techo.
- e) Vigas de cuelga. Se medirán entre caras de pilares.
- f) Forjados y losas. Se medirán a cinta corrida la superficie realmente ejecutada, descontando únicamente los huecos que excedan de 1 m².
- g) Losas de escaleras. Se medirán por su proyección en planta.

3.03. Pliego de condiciones de estructuras metálicas.

3.01.01. Objeto.

El trabajo comprendido en la presente Sección del Pliego de Condiciones consiste en el suministro de toda la mano de obra, instalación, equipo, accesorios y materiales, así como en la ejecución de todas las operaciones relacionadas con el diseño, fabricación y montaje de acero para estructuras, de estricto acuerdo con el Cap. 3.1 del Pliego General de Condiciones de la Dirección General de Arquitectura y planos aplicables y sujetos a los términos y condiciones del Contrato.

En general se ajustará a la norma NBE-EA-95.

3.03.02. Pintura.

La pintura se efectuará con tres manos, de las cuales la primera será de minio de plomo en aceite de linaza y las dos últimas de pintura metálica de una marca acreditada que debe ser aprobada, previamente a su empleo por el Arquitecto, quien elegirá asimismo el color.

La primera mano puede darse en taller a las piezas prefabricadas, dejando descubiertas las partes que haya de ser soldadas en la obra; la pintura contendrá el 70% (setenta por ciento) de minio de plomo, químicamente puro, o 30% (treinta por ciento) de aceite de linaza cocido de primera calidad y se aplicará de forma que cada Kg. de mezcla cubra aproximadamente 5.00 metros cuadrados de la superficie metálica.

La segunda y tercera mano puede aplicarse antes del montaje y se extenderá de forma que cada kg. de pintura cubra a lo sumo 7.00 y 9.00 metros cuadrados respectivamente de superficie metálica.

3.03.03. Criterio de mediciones.

Se valorará por Kg. trabajado y montado. Se aplicarán sobre las longitudes reales tomadas en obra el peso de las tablas para cada elemento, incluyendo cartelas, presillas, chapas, platabandas, etc.

Los medios auxiliares, maquinaria de elevación, soldadura, roblones, etc., se entenderán incluidos en el precio del kg. así como la pintura de minio de protección.

3.04. Albañilería.

3.04.01. Objeto.

El trabajo comprendido en esta sección del Pliego de Condiciones, consiste en el suministro de toda la instalación, mano de obra, equipo, accesorios y materiales, así como la ejecución de todas las operaciones relacionadas con la obra de albañilería especificada en esta sección, todo ello completo, incluyendo la instalación en los puntos señalados en los planos, de todo los elementos de hormigón premoldeado, de estricto acuerdo todo con el capítulo IV del Pliego General de Condiciones de la Dirección General de Arquitectura y planos correspondientes y sujeto a las cláusulas y estipulaciones del contrato.

3.04.02. Criterio de mediciones.

a) Fábrica de ladrillo: Se medirán a cinta corrida, no midiéndose mochetas ni jambas.

Se descontarán únicamente los huecos superiores a 2.00 metros cuadrados.

b) Recibidos de carpintería de interior y exterior: Se medirán por unidades separadas los interiores y exteriores, diferenciándolos en muros y tabiques. Se medirá de forma especial las puertas de ascensores o puertas blindadas y las que superen los 3.00 metros cuadrados.

c) Ayuda de albañilería:

El Contratista indicará el % que estipula por los trabajos de ayuda a los oficios de instalaciones, especificando la cuantía de cada uno de ellos para la electricidad, fontanería, ascensores, calefacción, aire acondicionado y cualquier otra instalación especial.

Este % será inamovible y no será objeto de revisión, aplicándose sobre el importe de la obra realmente ejecutada del oficio correspondiente.

Las ayudas comprenderán, no sólo la mano de obra necesaria, sino los medios auxiliares y maquinaria necesaria.

3.05. Cantería.

3.05.01. Objeto.

El trabajo comprendido en esta Sección del Pliego de Condiciones consiste en el suministro de toda la instalación, mano de obra, equipo, accesorios y materiales, así como en la ejecución de todas las operaciones relacionadas con la obra de cantería especificada en esta Sección. Todo ello en completo y estricto acuerdo con el Cap. 43 del Pliego General de Condiciones de la Dirección General de Arquitectura y planos correspondientes.

3.05.02. Planos de obra.

El Contratista entregará al Arquitecto una colección de los planos estereotómicos de la obra de cantería, cuando éste lo estime oportuno. Los módulos que sean precisos para la ejecución de los trabajos serán por cuenta del contratista.

05.03 Criterio de mediciones.

Se medirá la superficie realmente ejecutada de cantería.

Se descontarán huecos y se medirán mochetas, vierteaguas, jambas, etc.

3.06. Cubiertas.

3.06.01. Objeto.

El trabajo comprendido en la presente sección consiste en el suministro de toda la mano de obra, instalación, equipo, accesorios y materiales, así como la ejecución de todas las operaciones relacionadas con la contratación, impermeabilización y aislamientos de las cubiertas, de estricto acuerdo con el Cap.4.2 del Pliego General de Condiciones de la Dirección General de Arquitectura y planos aplicables a los trabajos y condiciones del Contrato.

3.06.02. Aislamientos.

Cuando se especifique la necesidad de colocar aislamientos térmicos o asfálticos en terrazas, quedarán totalmente definidos en los detalles del Proyecto.

Cuando las circunstancias lo precisen, debidos a las inclinaciones o posibles movimientos, los aislamientos serán grapados de forma que no existan deslizamientos extraños

3.06.03. Criterios de mediciones.

Las cubiertas se medirán por su proyección en planta, salvo que las pendientes sean mayores del 40%, en cuyo caso se medirá la superficie realmente ejecutada.

No se descartan huecos de chimeneas y conductos.

No se medirán solapas ni baberos, que sean inferiores a 0,50 m.

Las líneas cumbre y enchufes a bajantes se entenderán incluidas en el precio del metro cuadrado de cubierta.

Los canalones, si son de distinto material, se medirán aparte.

3.07. Carpintería para Construcción de Edificios.

3.07.01. Objeto.

El trabajo a que se refiere esta Sección del Pliego de Condiciones consiste en el suministro de toda la instalación, mano de obra, equipo, elementos auxiliares y materiales, y en la ejecución de todos los trabajos relacionados con la instalación de puertas, ventanas y todos los demás elementos de carpintería en general y de taller para construcción de edificios, todo ello completo, de estricto acuerdo con el Cap. 6.2. del Pliego General de Condiciones de la Dirección General de Arquitectura y planos correspondientes y con sujeción a las cláusulas y estipulaciones del contrato.

3.07.02 Criterio mediciones.

La carpintería exterior de madera se medirá por los metros cuadrados de hueco sin descontar cristales. La interior se medirá el hueco, teniendo en cuenta en el precio los precercos, cercos, tapajuntas y herrajes de colgar y seguridad.

3.08. Cerrajería.

3.08.01. Objeto.

Los trabajos comprendidos a este respecto consisten en el suministro de todos los elementos, instalación de los mismos, equipo, accesorios, etc., así como en la ejecución de todas las operaciones relacionadas con la contratación, incluso los ajustes, colgados y repasados para obtener un perfecto acabado en lo concerniente a Carpintería metálica, tanto en perfiles de hierro laminado en frío como los trabajos efectuados en aluminio, acero inoxidable y otros metales que pudieran especificarse en los planos.

También comprenderá los relacionados con barandillas, metalistería, rejas, lamas, brisoleis, etc., así como facilitar a los posteriores gremios que intervengan sobre estas partidas la ejecución de su trabajo con perfecto remate de las obras realizadas.

Los trabajos se realizarán de estricto acuerdo con el Cap. 6.1. del Pliego General de Condiciones de la Dirección General de Arquitectura.

3.08.02. Criterio mediciones.

Tanto la carpintería metálica interior como exterior se medirá por las medidas reales del hueco, sin descontar cristales. Se incluirá por tanto en el precio el cerco y la parte proporcional de herrajes de colgar y seguridad.

3.09. Enlucidos.

3.09.01. Objeto.

El trabajo a que se refiere esta Sección del Pliego de Condiciones, comprende el suministro de toda la instalación, mano de obra, equipo, elementos auxiliares y materiales y la ejecución de todas las operaciones relacionadas con el trabajo de enlucido de muros interiores y exteriores y techos, en los lugares indicados en los planos, de estricto acuerdo con el Capítulo 7.3- del Pliego General de Condiciones de la Dirección General de Arquitectura y planos sujetos a las cláusulas y estipulaciones del Contrato.

3.09.02. Parcheado.

No se aceptarán los enlucidos que presentan grietas, depresiones, fisuras o descoloramientos. Dichos enlucidos se levantarán y sustituirán con otros que se ajusten a los requisitos de este Pliego de Condiciones y deberán ser aprobados por el Arquitecto. Solamente se permitirá parchear los trabajos defectuosos Cuando así lo apruebe el Arquitecto y los parches se ajustarán exactamente al color y textura de la obra existente.

3.09.03. Criterio de mediciones.

Se medirá a cinta corrida, no midiéndose mochetas ni jambas. Se descontarán únicamente los huecos superiores a 2.00 metros cuadrados.

3.10. Solados y Alicatados.

3.10.01. Objeto.

El trabajo a que se refiere la presente Sección del Pliego de Condiciones, comprende el suministro de toda la mano de obra, instalación, equipo, accesorios relacionados con la instalación de azulejos en solados y alicatados de muros, accesorios diversos de porcelana y baldosines hidráulicos para solado, según se indica en la relación de acabados de habitaciones, todo ello de completo y estricto acuerdo con el Cap. 7.1. y 7.2. del Pliego General de condiciones de la Dirección General de Arquitectura y planos, aplicables y sujetos a los términos y condiciones del Contrato.

3.10.02. Criterio de mediciones.

a) Solados: Se medirán a cinta corrida. Los rodapiés, aunque la naturaleza indicada en los planos y detalles sea distinta del solado, se entenderá incluido en el precio del metro cuadrado de solado.

b) Alicatados: Se medirán a cinta corrida sin descontar huecos. No se medirán poyetes, mochetas, jambas ni dinteles ni alicatados de faldones de bañeras.

3.11. Vidriería.

3.11.01. Objeto.

El trabajo comprendido en esta Sección del Pliego de Condiciones, consiste en el suministro de todas las instalaciones, mano de

obra, equipo, accesorios y materiales, así como la ejecución de todas las operaciones relacionadas con la instalación de la vidriería, todo ello completo, de estricto acuerdo con el Capítulo 8.4. del Pliego General de Condiciones de la Dirección General de Arquitectura y planos correspondientes y sujeto a las cláusulas y estipulaciones del contrato.

3.11.02. Criterio de mediciones.

Se medirá por metro cuadrado contando el hueco completo de carpintería, tanto interior como exterior. En las puertas vidrieras en que solo llevan de vidrio la parte superior, se medirá la mitad.

3.12. Pintura.

3.12.01. Objeto.

El trabajo comprendido en esta Sección del Pliego de Condiciones, consiste en suministrar toda la instalación, mano de obra, equipo, materiales y elementos auxiliares y en ejecutar todas las operaciones relacionadas con la pintura, según se exija en los cuadros de acabado de pinturas y en el acabado de todas las superficies exteriores del edificio, incluyendo la pintura protectora de las superficies metálicas completo, de estricto acuerdo con el Cap. 7.4. del Pliego General de Condiciones de la Dirección General de Arquitectura y los planos correspondientes y sujeto a las cláusulas y estipulaciones del contrato.

3.12.02. Criterio de mediciones.

La pintura en paramentos horizontales se medirá por los metros cuadrados reales que haya, no descontándose más huecos que los que excedan de 2 metros cuadrados.

La pintura en paramentos verticales se medirá a cinta corrida, no descontándose más huecos que los que excedan de 2 metros cuadrados, no se medirán mochetas, jambas ni cornisas.

La pintura en carpintería se medirá por el doble de la superficie real del hueco, si son puertas con tapajuntas se incluirá la medida de estas. Las barandillas y balcones se medirán por el doble de los metros cuadrados de éstos, como si fueran un paño ciego.

3.13. Servicios Generales en el lugar de la obra.

3.13.01. Objeto.

El trabajo a que se refiere la presente Sección del Pliego de Condiciones incluye el suministro de toda la instalación, mano de obra, equipo, materiales y accesorios, excepto aquellas partidas que deben ser suministradas por otros, así como la ejecución de todas las operaciones relacionadas con la construcción de redes de saneamiento o de aguas residuales, hasta los puntos de conexión con los desagües del edificio, fuera del mismo: tuberías principales de agua y su conexión a los servicios del edificio y estructuras: con excavación y relleno para los distintos servicios, todo ello en completo y estricto acuerdo con el Cap.V. del Pliego General de Condiciones de la Dirección General de Arquitectura y planos aplicables y sujetos a los términos y condiciones del Contrato, así como la obtención de licencias y cumplimientos de cuantos requisitos exijan las disposiciones oficiales para las acometidas.

3.13.02. Criterio de mediciones.

Las arquetas se medirán por unidades y se tendrá en cuenta en mediciones si pasan de una profundidad de 50 cms, haciéndose precios de estos según vayan excediendo 50 cms en 50 cms

Los pozos se medirán por unidades de pozo, teniendo en cuenta el precio de estos según la profundidad.

Los tubos de saneamiento se considerará la excavación, la colocación del tubo, el tubo, el relleno y el sobrante de tierras a vertedero, siendo el precio total por m/l de la longitud del tubo según sus decímetros.

3.14. Fontanería.

3.14.01. Objeto.

El trabajo comprendido en la presente sección del Pliego de Condiciones, consiste en el suministro de toda la instalación, mano de obra, equipo, dispositivos y materiales y en la ejecución de todas las operaciones necesarias para completar el trabajo de fontanería interior, incluyendo todos los elementos de equipo especial especificados en esta sección, todo ello completo de estricto acuerdo con el Cap.V. del de la Dirección General de Arquitectura y planos correspondientes y con sujeción a los términos y condiciones del Contrato.

3.14.02. Subcontrata.

El Arquitecto se reservará el derecho a aprobar la entidad que subcontrate este capítulo.

3.14.03. Planos.

Los planos del Proyecto indican la extensión y disposición general de los sistemas de fontanería. Si el contratista considerase necesario hacer variaciones en los planos del Proyecto, presentará, tan pronto como sea posible, al Contratista Principal para su aprobación, los detalles de tales variaciones, así como las razones para efectuar las mismas. No se hará ninguna variación de los planos sin previa aprobación por escrito del Arquitecto.

3.14.04. Criterio de medición.

Las tuberías se medirán por m/l con parte proporcional de codos tes y dobles tes para cada diámetro colocado e instalado.

Los desagües se medirán por m/l a cinta corrida para cada diámetro, incluyendo codos, colocada e instalada.

Los sifones y botes sifónicos por unidad colocada e instalados.

Las llaves de paso se medirán por unidades, colocada e instalada.

Los aparatos sanitarios se medirán por unidad, incluyendo su montaje y puesta a punto.

Las rozas y pasatubos se incluyen en la ayuda de albañilería a este servicio.

Los contadores se medirán por unidad de centralización.

3.15. Calefacción.

3.15.01. Objeto.

El trabajo comprendido en esta Sección del Pliego de Condiciones consiste en el suministro de todas las instalaciones, mano de obra, equipo, accesorios y materiales y en la ejecución de todas las operaciones necesarias para la instalación completa de los sistemas de calefacción y ventilación, con inclusión de los elementos de equipo especial que se especifican más adelante, de estricto acuerdo con el Cap. 5.6. del Pliego General de Condiciones de la Dirección General de Arquitectura, los planos correspondientes y sujetos a las cláusulas y condiciones del contrato.

3.15.02. Trabajos complementarios.

a) Instalación eléctrica: Todos los motores y reguladores suministrados de acuerdo con esta Sección se conectarán de acuerdo con las normas de la Delegación de Industria y el Código Electrotécnico de Baja Tensión.

b) Bancadas: Las bancadas de hormigón para toda la maquinaria y demás equipo se suministrarán e instalarán en acuerdo con la Sección 3.02. del Pliego de Condiciones, pero el trabajo comprendido en la presente Sección incluirá el suministro de toda la información, plantillas, pernos de anclaje, etc., necesarios.

3.15.03. Subcontrata.

El Arquitecto se reserva el derecho a aprobar la Entidad que subcontrate este capítulo.

3.15.04. Planos.

Los Planos del Proyecto indican la extensión y disposición general de los trabajos de calefacción. Si el Contratista estimase necesario apartarse de lo de lo establecido en dichos planos, presentará a la aprobación del Arquitecto, tan pronto como sea posible, los detalles de tales modificaciones y las causas que lo justifiquen.

Asimismo presentará, por duplicado, ejemplar de los planos definitivos de montaje con especificación de diámetros, llaves, etc. y sitio exacto de su ubicación.

3.15.05. Instrucciones de funcionamiento y entretenimiento.

Se colocarán en los lugares indicados por el Arquitecto en la proximidad del equipo, instrucciones impresas que regulen el funcionamiento y entretenimiento de cada elemento del mismo. Dichas instrucciones se montarán en bastidores de madera o metal con cubiertas de vidrio o en plástico.

3.15.06. Pruebas definitivas de temperaturas.

Cuando el sistema se halle totalmente instalado y con objeto de hacer la recepción, se efectuará el ensayo de temperatura en los diferentes locales del edificio, cuyo resultado ha de satisfacer las condiciones del Proyecto a cargo de la contrata.

3.15.07. Criterio mediciones.

Se medirá la instalación general por unidades. La caldera que-mador, tanque, boca de carga, depósito de expansión, bombas de aceleración, guarda motores, cuadros de mando y maniobras, chimeneas, válvulas, acumuladores, intercambiadores, etc., se medirán por unidad.

Las tuberías se medirán por ml.

El aislamiento de tuberías que lo llevarán se medirá por ml.

Los radiadores se medirán por ud. de elemento.

Las bancadas se medirán en albañilería.

Las rozas, pasatubos, etc., se incluirán en ayuda de albañilería a este oficio.

3.16. Aire acondicionado.

3.16.01. Objeto.

El trabajo comprendido en esta Sección del Pliego de Condiciones, consiste en el suministro de todas las instalaciones, mano de obra, equipo, accesorios y materiales y en la ejecución de todas las operaciones necesarias para instalación completa de los sistemas de refrigeración y aire acondicionado, con inclusión de los elementos de equipo especial que se especifiquen más adelante, de estricto acuerdo con el Cap.5.7. del Pliego General de Condiciones de la Dirección General de Arquitectura los planos correspondientes y sujeta a las cláusulas y condiciones del contrato.

3.16.02. Trabajos complementarios.

a) Instalación eléctrica: Todos los motores y reguladores suministrados de acuerdo con esta Sección se conectarán de acuerdo con las normas de la Delegación de Industria y Código Electrotécnico de Baja Tensión.

b) Bancada: Las bancadas de hormigón para toda la maquinaria y demás equipo se suministrarán e instalarán en acuerdo con la Sección 3.02. del Pliego de Condiciones, pero el trabajo comprendido en la presente Sección incluirá el suministro de toda la información, plantillas, pernos de anclaje, etc., necesarios.

3.16.03. Subcontrata.

El Arquitecto se reserva el derecho a aprobar la Entidad que subcontrate este capítulo.

3.16.04. Planos.

Los planos indican la disposición general de estos trabajos. Si el Contratista estimase necesario apartarse de los establecidos en dichos planos, presentará a la aprobación del Arquitecto, tan pronto como sea posible los detalles de dichas modificaciones y las causas que lo justifiquen. Asimismo presentará dos ejemplares de planos definitivos de montaje con especificación de secciones y diámetros, válvulas, etc., con indicación del sitio exacto de su ubicación.

3.16.05. Ensayos.

Antes de la recepción definitiva el Contratista ensayará toda la instalación y el Arquitecto dará, en su caso, la aprobación. El Contratista suministrará todos los materiales y accesorios necesarios para los ensayos.

Si los ensayos o inspección ponen de manifiesto defectos, se desmontarán y reemplazarán las instalaciones y materiales

defectuosos y se repetirán los ensayos o inspecciones sin coste adicional alguno para la Propiedad. Las reparaciones de las tuberías se harán con materiales nuevos.

3.16.06. Instrucciones de funcionamiento y entretenimiento.

Se colocarán en los lugares indicados por el Arquitecto en las proximidades del equipo, instrucciones impresas que regulen el funcionamiento y entretenimiento de cada elemento del mismo. Dichas instrucciones se montarán en bastidores de madera o de metal con cubiertas de vidrio o plástico.

3.16.07. Pruebas definitivas de temperatura.

Cuando el sistema se halle totalmente instalado y con objeto de hacer la recepción, se efectuará el ensayo de temperatura en los diferentes locales del edificio, cuyo resultado ha de satisfacer las condiciones del Proyecto.

3.16.08. Criterio de mediciones.

Se medirán los conductos en ml.

Las rejillas de impulsión y retorno por ud.

Las rejillas de toma de aire se medirán por ud.

Los interruptores y termostatos se medirán por ud.

Las tuberías se medirán por ml.

El aislamiento de tuberías se medirá por ml.

La central de frío, unidades condensadas, unidades evaporadas (fan-coils) tomas de calor, torre de recuperación de agua, batería de resistencia eléctrica, bombas de aceleración, cuadros generales de maniobra, guardamotors, se medirán por ud.

3.17. Electricidad.

3.17.01. Objeto.

El trabajo a que se refiere la presente Sección del Pliego de Condiciones comprende el suministro de todo el equipo, la mano de obra y materiales, así como la ejecución de todas las operaciones relacionadas con la instalación de la distribución de alumbrado, según se indica en los planos y se especifica en el Cap.5.10 del Pliego General de Condiciones de la Dirección General de Arquitectura.

3.17.02. Condiciones generales.

a) Material y mano de obra.

Todos los materiales y mano de obra deberán cumplir las condiciones y normas dadas en las secciones aplicables del Reglamento Electrotécnico de Baja Tensión.

3.17.03. Planos de obra.

La contrata facilitará por duplicado ejemplar los planos reales de obra ejecutados con indicación de secciones de hilos y situación exacta por donde se han empotrado.

3.17.04. Criterio de mediciones.

Las acometidas, centralización de contadores, líneas de enlace en centralización, toma de tierra, cuadros de mando, diferenciales, cuadros de servicios comunes, canalización de teléfono exterior e interior, instalación de teléfono de portería, antena colectiva de TV, hilos musicales, instalación de aparcamientos, instalación de aire acondicionado o calefacción, se medirán por unidad.

Asimismo los puntos de luz sencillos, conmutados, conmutados de cruce, puntos de enchufe, puntos de fuerza, puntos de timbre, etc., incluyendo mecanismo, p.p. de cajas, tubos e hilos, se medirán por unidades.

Los aparatos de iluminación se medirán por unidades en cada tipo a instalar.

3.18. Varios.

3.18.01. Objeto.

El trabajo comprendido en la presente sección del Pliego de Condiciones consiste en la ordenación de todo lo necesario para la ejecución de aquellos trabajos varios que por su naturaleza no están incluidos en los apartados anteriores. Comprende la preparación, mano de obra, equipo, elementos auxiliares y materiales necesarios para la realización completa de lo que estipulase en los planos del Proyecto.

3.18.02. Trabajos comprendidos.

a) Decoración

b) Aceras

c) Andamios y medios de seguridad

d) Vallas

e) Otros trabajos.

3.18.03. Decoración.

Esta sección comprende todo lo necesario para elementos decorativos y ornamentales de las zonas que se especifiquen en el Proyecto u ordene el Arquitecto.

Se seguirán estrictamente las especificaciones de proyecto.

3.18.04. Aceras.

Se considera como parte de la obra las aceras que rodean al edificio, del tipo que exija el Ayuntamiento, así como los bordillos,

dejando los registros que sean necesarios y las entradas de carruajes y demás accesorios que se indiquen.

3.18.05. Andamios y medios de seguridad.

a) Generalidades: Los andamios y apeos se construirán sólidamente y con las dimensiones necesarias para soportar los pesos y presiones a que deben ser sometidos. Se colocarán antepechos o quitamiedos de 1 m. de altura con la necesaria solidez para cumplir su cometido.

En todo caso se cumplirán las disposiciones necesarias oficiales vigentes sobre este particular.

3.18.06. Vallas.

El contratista colocará por su cuenta y mantendrá en buenas condiciones de construcción y aspecto durante toda la obra, las vallas y cerramientos que fuesen necesarios o dispongan las autoridades y las retirará al terminarla, prohibiéndose toda publicidad.

Si hubiera sido colocada previamente por la Propiedad, la retirará por su cuenta el Contratista.

3.18.07. Obras no especificadas.

Si durante la ejecución de las obras fuera preciso disponer de cualquier clase de obra no especificada en el Proyecto objeto del Contrato, el Contratista se obliga a efectuarla previa orden por escrito de la Propiedad y con arreglo a las instrucciones de la misma, liquidándose en la forma indicada en el capítulo 2.

3.18.08. Otros materiales.

Para los materiales que no se hubiesen especificado en el presente Pliego de Condiciones y que deban ser empleados en las obras se atenderá el Contratista a las instrucciones del Arquitecto.

Condición final.

Las normas contenidas en este Pliego de Condiciones son de carácter enunciativo, por lo que la Propiedad y el contratista pueden pactar otras normas que pueden ser complementarias a las enumeradas en este Pliego.

Cáceres, junio de 2016

S. Murillo / Arquitecto.

mediciones y presupuesto

PRESUPUESTO Y MEDICIONES

CÓDIGO	RESUMEN	UDS	LONGITUD	ANCHURA	ALTURA	PARCIALES	CANTIDAD	PRECIO	IMPORTE
CAPÍTULO 01 MOVIMIENTO DE TIERRAS									
E02AM010	m2 DESBR.Y LIMP.TERRENO A MÁQUINA	1	900,00			900,00	900,00		342,00
							900,00	0,38	342,00
E02C010	m3 DESMONTE TIERRA A CIELO ABIERTO	1	493,00			493,00	493,00		1.848,75
							493,00	3,75	1.848,75
E02ZM030	m3 EXC.ZANJA A MÁQUINA T. COMPACTO								
	Cimentación	1	44,00		0,20	8,80			
	Instalacionse	1	50,00		0,30	15,00			
		1	90,00		0,30	27,00	50,80		554,74
							50,80	10,92	554,74
E02SA010	m3 REL/APIS.CIELO AB.MEC.C/APORTE								
	.3	1	44,00		22,00	290,40	290,40 .3		2.198,33
							290,40	7,57	2.198,33
TOTAL CAPÍTULO 01 MOVIMIENTO DE TIERRAS									4.943,82

PRESUPUESTO Y MEDICIONES

CÓDIGO	RESUMEN	UDS	LONGITUD	ANCHURA	ALTURA	PARCIALES	CANTIDAD	PRECIO	IMPORTE
CAPÍTULO 02 CIMENTACIÓN Y ESTRUCTURAS									
E04CA030	m3 H.ARM. HA-25/B/20/IIa CIM.V.M.ENCOF								
		1	25,70	0,50	0,50	6,43			
		1	7,40	0,50	0,50	1,85			
							8,28		1.383,67
								167,11	1.383,67
E04MA040	m3 H.ARM.HA-25/B/20/IIa MUROS 2C.V.G. Zapata corrida								
		1	25,70	0,25	0,25	1,61			
		1	7,40	0,25	0,25	0,46			
							2,07		600,26
								289,98	600,26
E04SA070	m2 S.A.HA-25/B/16/IIa 10 #15x15/6 Acerado pista								
		1	81,00			81,00	81,00		810,81
								10,01	810,81
TOTAL CAPÍTULO 02 CIMENTACIÓN Y ESTRUCTURAS									2.794,74

PRESUPUESTO Y MEDICIONES

CÓDIGO	RESUMEN	UDS	LONGITUD	ANCHURA	ALTURA	PARCIALES	CANTIDAD	PRECIO	IMPORTE
CAPÍTULO 03 PISTA									
U04BZ010	m3 .25 ZAHORRA ARTIFICIAL EN BASE	1	44,00		22,00	242,00	242,00	.25	4.426,18
							242,00	18,29	4.426,18
U10PW060	m2 Pista RIEGO ASFÁLTICO	1	44,00		22,00	968,00	968,00		542,08
							968,00	0,56	542,08
U10PW080	m2 Pista AGLOMER.ASFÁLT. CAL. 5 cm.	1	44,00		22,00	968,00	968,00		8.731,36
							968,00	9,02	8.731,36
U10PA020	m2 Pista PAV. DEP. COMPOSAN SPORTLIFE	1	44,00		22,00	968,00	968,00		19.602,00
							968,00	20,25	19.602,00
U10VM130	ud MARCAJE CAMPO FÚTBOL SALA 20X40 m. PINT. ACRÍL.	1				1,00	1,00		326,62
							1,00	326,62	326,62
E13JVAG040	m. MALLA S/T GALV. 50/14 H=4,00 m.	1	25,70			25,70			
		1	23,80			23,80	49,50		1.014,26
							49,50	20,49	1.014,26
E13JVAG030	m. MALLA S/T GALV. 50/14 H=3 m.	1	44,00			44,00			
		1	7,40			7,40	51,40		941,13
							51,40	18,31	941,13
U04ABH060	m. BORDILLO HORM.BICAPA 25x15x12 cm	1	44,00			44,00			
		1	24,00			24,00	68,00		750,04
							68,00	11,03	750,04
TOTAL CAPÍTULO 03 PISTA									36.333,67

PRESUPUESTO Y MEDICIONES

CÓDIGO	RESUMEN	UDS	LONGITUD	ANCHURA	ALTURA	PARCIALES	CANTIDAD	PRECIO	IMPORTE
CAPÍTULO 04 INSTALACIONES									
E03CPE010	m. TUBERÍA ENTERRADA PVC D=90 mm	1	50,00			50,00	50,00		502,50
							50,00	10,05	502,50
E03AAVR10	ud ARQUETA PREF. PVC 30x30 cm.	6				6,00	6,00		262,08
							6,00	43,68	262,08
E03WCL020	m. CANAL DREN.HGÓN.PREF.C/REJ.GALV.	1	22,00			22,00	22,00		1.361,80
							22,00	61,90	1.361,80
U08EEB030	ud BÁCULO COMPLETO 10m	4				4,00	4,00		1.649,72
							4,00	412,43	1.649,72
U08EPM050	ud PROYECTOR TEMPO3 1 x MASTER HPI-T Plus 400 W.	8				8,00	8,00		1.501,92
							8,00	187,74	1.501,92
U06BCCB010	m. LÍN.ALUMB.P.4(1x6)+T.16Cu.C/EXC.	1	90,00			90,00	90,00		1.018,80
							90,00	11,32	1.018,80
E12ECM080	m. CIRCUITO MONOF. COND. Cu 2,5 mm2 +TT/LIBRE HALÓGENOS	4	10,00			40,00	40,00		264,40
							40,00	6,61	264,40
04.10	m CABLE DESNUDO COBRE 1x35 mm	1	100,00			100,00	100,00		344,00
							100,00	3,44	344,00
E12FTL010	m. TUBERÍA POLIETILENO 16 mm. 1/2"	1	50,00			50,00	50,00		115,00
							50,00	2,30	115,00
EN3254F7	ud Válvula esfera 15 mm	2				2,00	2,00		20,92
							2,00	10,46	20,92
04.09	ud Fuente ATLAS de FDB	1				1,00	1,00		361,76
							1,00	361,76	361,76
TOTAL CAPÍTULO 04 INSTALACIONES									7.402,90

PRESUPUESTO Y MEDICIONES

CÓDIGO	RESUMEN	UDS	LONGITUD	ANCHURA	ALTURA	PARCIALES	CANTIDAD	PRECIO	IMPORTE
CAPÍTULO 05 VARIOS									
05.01	SEGURIDAD Y SALUD	1				1,00	1,00		327,21
							1,00	327,21	327,21
05.02	CONTROL DE CALIDAD	1				1,00			
							1,00	141,36	141,36
05.03	GESTIÓN DE RESIDUOS	1				1,00	1,00		143,25
							1,00	143,25	143,25
TOTAL CAPÍTULO 05 VARIOS									611,82
TOTAL									52.086,95

RESUMEN DE PRESUPUESTO

CAPÍTULO	RESUMEN	IMPORTE	%
01	MOVIMIENTO DE TIERRAS.....	4.943,82	9,49
02	CIMENTACIÓN Y ESTRUCTURAS.....	6.856,77	13,16
03	PISTA.....	32.969,71	63,30
04	INSTALACIONES.....	6.530,42	12,54
05	SEGURIDAD Y SALUD.....	328,74	0,63
06	CONTROL DE CALIDAD.....	141,36	0,27
07	GESTIÓN DE RESIDUOS.....	316,13	0,61
	PRESUPUESTO DE EJECUCIÓN MATERIAL	52.086,95	
	13,00 % Gastos generales.....	6.771,30	
	6,00 % Beneficio industrial.....	3.125,22	
	Suma.....	9.896,52	
	PRESUPUESTO BASE DE LICITACIÓN SIN IVA	61.983,47	
	21% IVA.....	13.016,53	
	PRESUPUESTO BASE DE LICITACIÓN	75.000,00	

Asciende el presupuesto a la expresada cantidad de SETENTA Y CINCO MIL EUROS

Cáceres, 6 de junio de 2016.

Santiago Murillo. Arquitecto.

CUADRO DE DESCOMPUESTOS

CÓDIGO	CANTIDAD UD	RESUMEN	PRECIO	SUBTOTAL	IMPORTE
CAPÍTULO 01 MOVIMIENTO DE TIERRAS					
01.01	m2	DESBR.Y LIMP.TERRENO A MÁQUINA			
		Desbroce y limpieza superficial del terreno por medios mecánicos, sin carga ni transporte al vertedero y con p.p. de medios auxiliares.			
O01A070	0,005 h.	Peón ordinario	12,77	0,06	
M05PN010	0,008 h.	Pala carg.neumát. 85 CV/1,2m3	40,33	0,32	
TOTAL PARTIDA					0,38
Asciende el precio total de la partida a la mencionada cantidad de CERO EUROS con TREINTA Y OCHO CÉNTIMOS					
01.02	m3	DESMONTE TIERRA A CIELO ABIERTO			
		Desmante en tierra a cielo abierto con medios mecánicos, incluso perfilado y carga sobre camión de los productos resultantes de la excavación.			
O01A070	0,020 h.	Peón ordinario	12,77	0,26	
M05RN025	0,070 h.	Retrocargadora neum. 90 CV	31,00	2,17	
M07CB020	0,044 h.	Camión basculante 4x4 14 t.	30,00	1,32	
TOTAL PARTIDA					3,75
Asciende el precio total de la partida a la mencionada cantidad de TRES EUROS con SETENTA Y CINCO CÉNTIMOS					
01.03	m3	EXC.ZANJA A MÁQUINA T. COMPACTO			
		Excavación en zanjas, en terrenos compactos, por medios mecánicos, con extracción de tierras a los bordes, sin carga ni transporte al vertedero y con p.p. de medios auxiliares.			
O01A070	0,125 h.	Peón ordinario	12,77	1,60	
M05EN030	0,196 h.	Excav.hidr.neumáticos 100 CV	47,57	9,32	
TOTAL PARTIDA					10,92
Asciende el precio total de la partida a la mencionada cantidad de DIEZ EUROS con NOVENTA Y DOS CÉNTIMOS					
01.04	m3	RELL/APIS.CIELO AB.MEC.C/APORTE			
		Relleno extendido y apisonado con tierras de préstamo a cielo abierto, por medios mecánicos, en tongadas de 30 cm. de espesor, hasta conseguir un grado de compactación del 95% del proctor normal, con aporte de tierras, incluso regado de las mismas y refino de taludes, y con p.p. de medios auxiliares.			
O01A070	0,070 h.	Peón ordinario	12,77	0,89	
M05PN010	0,030 h.	Pala carg.neumát. 85 CV/1,2m3	40,33	1,21	
M07CB010	0,045 h.	Camión basculante 4x2 10 t.	25,07	1,13	
M08NM020	0,015 h.	Motoniveladora de 200 CV	58,27	0,87	
M08RN010	0,085 h.	Rodillo vibr.autopr.mixto 3 t.	8,10	0,69	
M08CA110	0,020 h.	Cisterna agua s/camión 10.000 l.	28,80	0,58	
P01AA010	1,100 m3	Tierra	2,00	2,20	
TOTAL PARTIDA					7,57
Asciende el precio total de la partida a la mencionada cantidad de SIETE EUROS con CINCUENTA Y SIETE CÉNTIMOS					

CUADRO DE DESCOMPUESTOS

CÓDIGO	CANTIDAD UD	RESUMEN	PRECIO	SUBTOTAL	IMPORTE
CAPÍTULO 02 CIMENTACIÓN Y ESTRUCTURAS					
02.01	m3	H.ARM. HA-25/B/20/Ila CIM.V.M.ENCOF Hormigón armado HA-25/B/32/Ila, de 25 N/mm2., consistencia blanda, Tmáx. 32 mm., para ambiente normal, elaborado en central en relleno de zapatas y zanjas de cimentación, incluso armadura (40 kg/m3.), encofrado y desencofrado, vertido por medios manuales, vibrado, curado y colocado. Según EHE.			
E04CA010	1,000 m3	H.ARM. HA-25/B/20/Ila CIM. V.MANUAL	139,57	139,57	
E04CE020	2,000 m2	ENCOF.MAD.ZAP.Y VIG.RIOS.Y ENCE.	13,77	27,54	
TOTAL PARTIDA					167,11
Asciende el precio total de la partida a la mencionada cantidad de CIENTO SESENTA Y SIETE EUROS con ONCE CÉNTIMOS					
02.02	m3	H.ARM.HA-25/B/20/Ila MUROS 2C.V.G. Hormigón armado HA-25/B/20/Ila, de 25 N/mm2., consistencia blanda, Tmáx. 20 mm., para ambiente humedad alta, elaborado en central en muros, incluso armadura (40 kg./m3.), encofrado y desencofrado con tablero aglomerado a dos caras, vertido, vibrado,curado y colocado. Según EHE-08 y DB-SE-C.			
E04MM030	1,000 m3	HORM HA-25/B/16/Ila MUROS V.GRÚA.	72,27	72,27	
E04MEM020	3,100 m2	ENCOF.TABL.AGLOM.MUROS 2C <3m	48,55	150,51	
E04AB020	40,000 kg	ACERO CORRUGADO B 500 S/SD	1,68	67,20	
TOTAL PARTIDA					289,98
Asciende el precio total de la partida a la mencionada cantidad de DOSCIENTOS OCHENTA Y NUEVE EUROS con NOVENTA Y OCHO CÉNTIMOS					
02.03	m2	S.A.HA-25/B/16/Ila 10 #15x15/6 Solera de hormigón armado de 10 cm. de espesor, realizada con hormigón HA-25/B/16/Ila, elaborado en central, vertido, curado, colocado y armado con mallazo 15x15x6, p.p. de juntas, aserrado de las mismas y fratasado. Según la normativa en vigor EHE-08 y DB-SE-C.			
E04SA010	1,000 m2	SOLER.HA-25/B/16/Ila 10cm.#15x15/6	10,01	10,01	
TOTAL PARTIDA					10,01
Asciende el precio total de la partida a la mencionada cantidad de DIEZ EUROS con UN CÉNTIMOS					

CUADRO DE DESCOMPUESTOS

CÓDIGO	CANTIDAD UD	RESUMEN	PRECIO	SUBTOTAL	IMPORTE
--------	-------------	---------	--------	----------	---------

CAPÍTULO 03 PISTA

03.01	m3	ZAHORRA ARTIFICIAL EN BASE Zahorra artificial en capas de base (husos ZA(20)/ZA(25)), puesto en obra, extendida y compactada, incluso preparación de la superficie de asiento, en capas de 20/30 cm. de espesor, medido sobre perfil. Desgaste de los Ángeles de los áridos < 25.			
O01A020	0,010 h.	Capataz	13,62	0,14	
O01A070	0,020 h.	Peón ordinario	12,77	0,26	
M08NM020	0,020 h.	Motoniveladora de 200 CV	58,27	1,17	
M08RN040	0,020 h.	Rodillo vibr.autopr.mixto 15 t.	32,80	0,66	
M08CA110	0,020 h.	Cisterna agua s/camión 10.000 l.	28,80	0,58	
M07CB020	0,010 h.	Camión basculante 4x4 14 t.	30,00	0,30	
P01AF030	1,020 t.	Zahorra arti.husos ZA(20)/ZA(25) DA<25	3,50	3,57	

TOTAL PARTIDA 6,68

Asciende el precio total de la partida a la mencionada cantidad de SEIS EUROS con SESENTA Y OCHO CÉNTIMOS

03.02	m2	RIEGO ASFÁLTICO Riego asfáltico de imprimación con 1 kg/m2. con betún tipo M.C.O. colocado.			
O01A070	0,010 h.	Peón ordinario	12,77	0,13	
M08ES010	0,002 h.	Extend.lechada bituminosa 5 t.	78,69	0,16	
P30PW290	0,001 t.	Betún M.C.O.	266,57	0,27	

TOTAL PARTIDA 0,56

Asciende el precio total de la partida a la mencionada cantidad de CERO EUROS con CINCUENTA Y SEIS CÉNTIMOS

03.03	m2	AGLOMER.ASFÁLT. CAL. 5 cm. Extendido, nivelado y compactado por medios mecánicos de aglomerado asfáltico en caliente con betún b 60/70, de 5 cm. de espesor con árido comprendido entre 0-12,5 mm. Tipo D-12, colocado.			
O01A070	0,090 h.	Peón ordinario	12,77	1,15	
M08EA100	0,009 h.	Exten.asfál.cadenas 2,5/6m.110CV	79,08	0,71	
M08RN010	0,013 h.	Rodillo vibr.autopr.mixto 3 t.	8,10	0,11	
P30PW200	0,150 t.	Aglomerado asfáltico D-12	45,20	6,78	
P30PW295	0,001 t.	Betún b 60/70	266,57	0,27	

TOTAL PARTIDA 9,02

Asciende el precio total de la partida a la mencionada cantidad de NUEVE EUROS con DOS CÉNTIMOS

03.04	m2	PAV. DEP. COMPOSAN SPORTLIFE Pavimento de asfalto fundido tipo A.F.P. de 3 cm. de espesor, extendido a mano, incluso pulido y pintado con pintura especial de polímeros sintéticos y pigmentos en color a elegir.			
O01A090	0,270 h.	Cuadrilla A	31,59	8,53	
1	2,000 kg	Mortero, Compotop Sportseal, color negro	1,60	3,20	
2	0,300 kg	Mortero, Compo Resurfacer, color negro	3,80	1,14	
3	0,500 kg	Árido silíceo, lavado, de granulometría 0,2y 0,4 mm	0,43	0,22	
4	1,200 kg	Mortero bicomponente, Compomix, color azul.	5,90	7,08	
5	0,057 kg	Pintura al agua bicomponente, Compopaint, color azul claro.	6,50	0,37	

TOTAL PARTIDA 20,54

Asciende el precio total de la partida a la mencionada cantidad de VEINTE EUROS con CINCUENTA Y CUATRO CÉNTIMOS

03.05	ud	MARCAJE CAMPO FÚTBOL SALA 20X40 m. PINT. ACRÍL. Marcaje y señalización de campo de Fútbol Sala de 20x40 m., con pintura acrílica mate vía agua, PINTALINE de COMPOSAN. Según normas de la Federación Española, con líneas de 8 cm. de ancho, continuas o discontinuas, en color a elegir.			
O01BP230	5,000 h.	Oficial 1º Pintor	14,39	71,95	
O01BP240	5,000 h.	Ayudante-Pintor	13,95	69,75	
P30SM010	9,000 kg	Pintura acrílica PINTALINE de Composan.	7,50	67,50	
P30SM020	18,000 ud	Rollo cinta adhesiva	1,80	32,40	

TOTAL PARTIDA 241,60

Asciende el precio total de la partida a la mencionada cantidad de DOSCIENTOS CUARENTA Y UN EUROS con SESENTA CÉNTIMOS

CUADRO DE DESCOMPUESTOS

CÓDIGO	CANTIDAD UD	RESUMEN	PRECIO	SUBTOTAL	IMPORTE
03.06	m.	MALLA S/T GALV. 50/14 H=4,00 m. Cercado de 4,00 m. de altura realizado con malla simple torsión galvanizada en caliente de trama 50/14 y postes de tubo de acero galvanizado por inmersión de 48 mm. de diámetro, p.p. de postes de esquina, jabalcones, tornapuntas, tensores, grupillas y accesorios, totalmente montada i/ replanteo y recibido de postes con mortero de cemento y arena de río 1/4. (tipo M-10)			
O01A090	0,290 h.	Cuadrilla A	31,59	9,16	
P13VS020	4,000 m2	Malla S/T galv.cal. 50/14 STD	1,20	4,80	
P13VP130	0,030 ud	Poste galv.D=48 h=4 m.intermedio	9,42	0,28	
P13VP120	0,080 ud	Poste galv. D=48 h=4 m. escuadra	28,00	2,24	
P13VP140	0,080 ud	Poste galv. D=48 h=4 m. jabalcón	28,00	2,24	
P13VP150	0,080 ud	Poste galv.D=48 h=4 m.tornapunta	8,60	0,69	
P13VP050	0,080 ud	Poste galv.D=48 h=6 m.tornapunta	5,40	0,43	
A01MA030	0,008 m3	MORTERO CEMENTO M-10	81,00	0,65	

TOTAL PARTIDA **20,49**

Asciende el precio total de la partida a la mencionada cantidad de VEINTE EUROS con CUARENTA Y NUEVE CÉNTIMOS

03.07	m.	MALLA S/T GALV. 50/14 H=3 m. Cercado de 3 m. de altura realizado con malla simple torsión galvanizada en caliente de trama 50/14 y postes de tubo de acero galvanizado por inmersión de 48 mm. de diámetro, p.p. de postes de esquina, jabalcones, tornapuntas, tensores, grupillas y accesorios, totalmente montada i/ replanteo y recibido de postes con mortero de cemento y arena de río 1/4. (tipo M-10)			
O01A090	0,300 h.	Cuadrilla A	31,59	9,48	
P13VS020	3,000 m2	Malla S/T galv.cal. 50/14 STD	1,20	3,60	
P13VP020	0,080 ud	Poste galv. D=48 h=3 m. escuadra	17,01	1,36	
P13VP040	0,080 ud	Poste galv. D=48 h=3 m. jabalcón	17,01	1,36	
P13VP030	0,300 ud	Poste galv.D=48 h=3 m.intermedio	4,77	1,43	
P13VP050	0,080 ud	Poste galv.D=48 h=6 m.tornapunta	5,40	0,43	
A01MA030	0,008 m3	MORTERO CEMENTO M-10	81,00	0,65	

TOTAL PARTIDA **18,31**

Asciende el precio total de la partida a la mencionada cantidad de DIECIOCHO EUROS con TREINTA Y UN CÉNTIMOS

CUADRO DE DESCOMPUESTOS

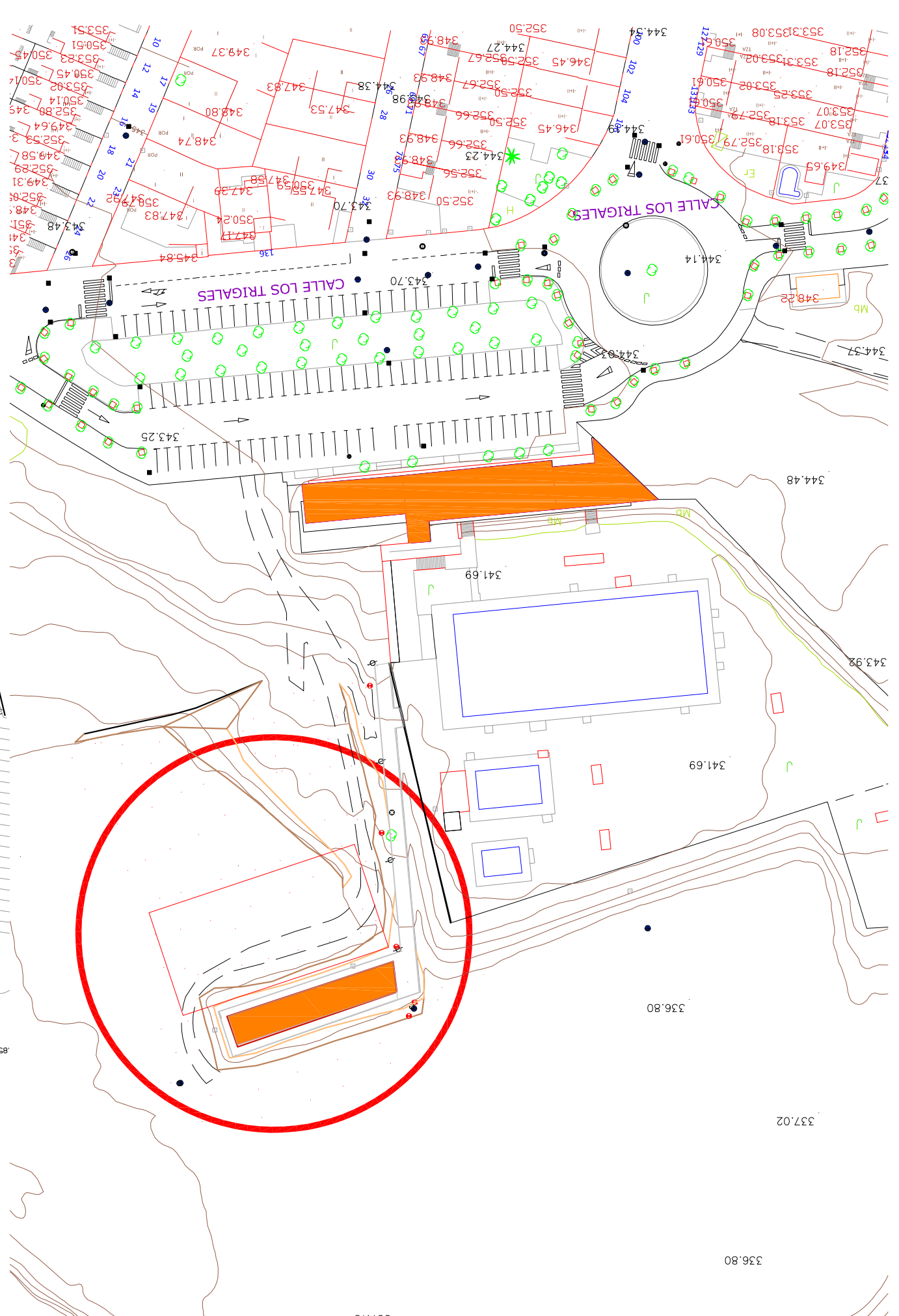
CÓDIGO	CANTIDAD UD	RESUMEN	PRECIO	SUBTOTAL	IMPORTE
CAPÍTULO 04 INSTALACIONES					
04.01	m.	TUBERÍA ENTERRADA PVC D=90 mm Tubería enterrada de PVC liso de saneamiento, de unión en copa lisa pegada, de 90 mm. de diámetro exterior, espesor de pared 2'7 mm., colocada sobre cama de arena de río de 10 cm de esperor, relleno lateral y superior hasta 15 cm. por encima de la generatriz con la misma arena; compactando ésta hasta los riñones, con p.p. de piezas especiales, sin incluir la excavación ni el tapado posterior de las zanjas, y con p.p. de medios auxiliares, cumpliendo normas de colocación y diseños recogidas en el DB-HS5.			
O01A030	0,100 h.	Oficial primera	13,42	1,34	
O01A060	0,100 h.	Peón especializado	12,91	1,29	
P02TP020	1,000 m.	Tub.liso PVC san.j.peg.90mm se.F	2,16	2,16	
P02TW030	0,080 kg	Adhesivo para tubos de PVC	22,59	1,81	
P01AA030	0,253 m3	Arena de río 0/5 mm.	13,63	3,45	
TOTAL PARTIDA					10,05
Asciende el precio total de la partida a la mencionada cantidad de DIEZ EUROS con CINCO CÉNTIMOS					
04.02	ud	ARQUETA PREF. PVC 30x30 cm. Arqueta prefabricada registrable de PVC de 30x30 cm., con tapa y marco de PVC incluidos, con junta de goma perimetral que conforme un cierre hermético, colocada sobre solera de hormigón en masa HM-20/B/32/I de 10 cm. de espesor y p.p. de medios auxiliares, sin incluir la excavación ni el relleno perimetral posterior, s/ normas de diseño recogidas en el DB-HS5.			
O01A030	0,520 h.	Oficial primera	13,42	6,98	
O01A060	1,200 h.	Peón especializado	12,91	15,49	
P01HC002	0,022 m3	Hormigón HM-20/B/32/I central	55,00	1,21	
P02AP150	1,000 ud	Arq.registro pref. PVC 30x30cm 2ent. D=200mm/ tapa	20,00	20,00	
TOTAL PARTIDA					43,68
Asciende el precio total de la partida a la mencionada cantidad de CUARENTA Y TRES EUROS con SESENTA Y OCHO CÉNTIMOS					
04.03	m.	CANAL DREN.HGÓN.PREF.C/REJ.GALV. Canal de drenaje superficial completo compuesto por 1 Ud. de canal de Hormigón Polímero SPORT D 100 de ULMA, para recogida de aguas pluviales, modelo D100.00, ancho exterior 155mm, ancho interior 100mm y altura exterior 140mm. 1 Ud. de rejilla de Ac. Galvanizado Nervada, modelo GN100KCA, con clase de carga A-15, según Norma EN-1433 . Sistema de fijación canal - rejilla mediante 2 cancelas y 2 tornillos por ML, y p.p. de piezas especiales, pequeño material y medios auxiliares, totalmente montado y nivelado, s/ normas de diseño y ejecución recogidas en el DB-HS5.			
O01A030	0,200 h.	Oficial primera	13,42	2,68	
O01A050	0,200 h.	Ayudante	13,06	2,61	
P02WC120	1,000 m.	Canal pref.hgón.c/pte. ULMA SPOR 100	44,00	44,00	
P01HD120	0,022 m3	Horm.elem. no rest.HM-12,5/B/16 central	48,33	1,06	
P01DW020	3,000 ud	Pequeño material	0,85	2,55	
P02WC1201	1,000 m	Rejilla GN100KCA	9,00	9,00	
TOTAL PARTIDA					61,90
Asciende el precio total de la partida a la mencionada cantidad de SESENTA Y UN EUROS con NOVENTA CÉNTIMOS					
04.04	ud	BÁCULO COMPLETO 10m Suministro y montaje de columna de acero galvanizado de 10 m de altura con cierre de seguridad antivandálico de Petit Jean, incluida cruceta de acero galvanizada para colocar los proyectores. Anclado sobre solera o cimentación de hormigón.			
O01A090	0,700 h.	Cuadrilla A	31,59	22,11	
P16AF030	1,000 ud	Báculo galv. h=10m. b=2	300,00	300,00	
TOTAL PARTIDA					322,11
Asciende el precio total de la partida a la mencionada cantidad de TRESCIENTOS VEINTIDOS EUROS con ONCE CÉNTIMOS					
04.05	ud	PROYECTOR TEMPO3 1 x MASTER HPI-T Plus 400 W. Proyector simétrico TEMPO 3 de PHILIPS o similar, construido en fundición inyectada de aluminio, recubrimiento en acabado rugoso resistente a la corrosión, reflector de aluminio anodizado de alta pureza, con cierre de vidrio termoendurecido de 4 mm y junta de silicona, grado de protección IP 65/clase I, horquilla de fijación de acero galvanizado por inmersión en caliente, con lámpara HPI-T de 400 w y equipo de arranque. Totalmente instalado, incluyendo replanteo, accesorios de anclaje y conexionado.			
O01BL200	1,000 h.	Oficial 1º Electricista	15,89	15,89	
P16AC060	1,000 ud	Proy.simétrico TEMPO3 de PHILIPS	125,00	125,00	
P01DW020	1,000 ud	Pequeño material	0,85	0,85	
KKK	1,000 ud	Lápara MASTER HPI Plus	46,00	46,00	
TOTAL PARTIDA					187,74
Asciende el precio total de la partida a la mencionada cantidad de CIENTO OCHENTA Y SIETE EUROS con SETENTA Y CUATRO CÉNTIMOS					

CUADRO DE DESCOMPUESTOS

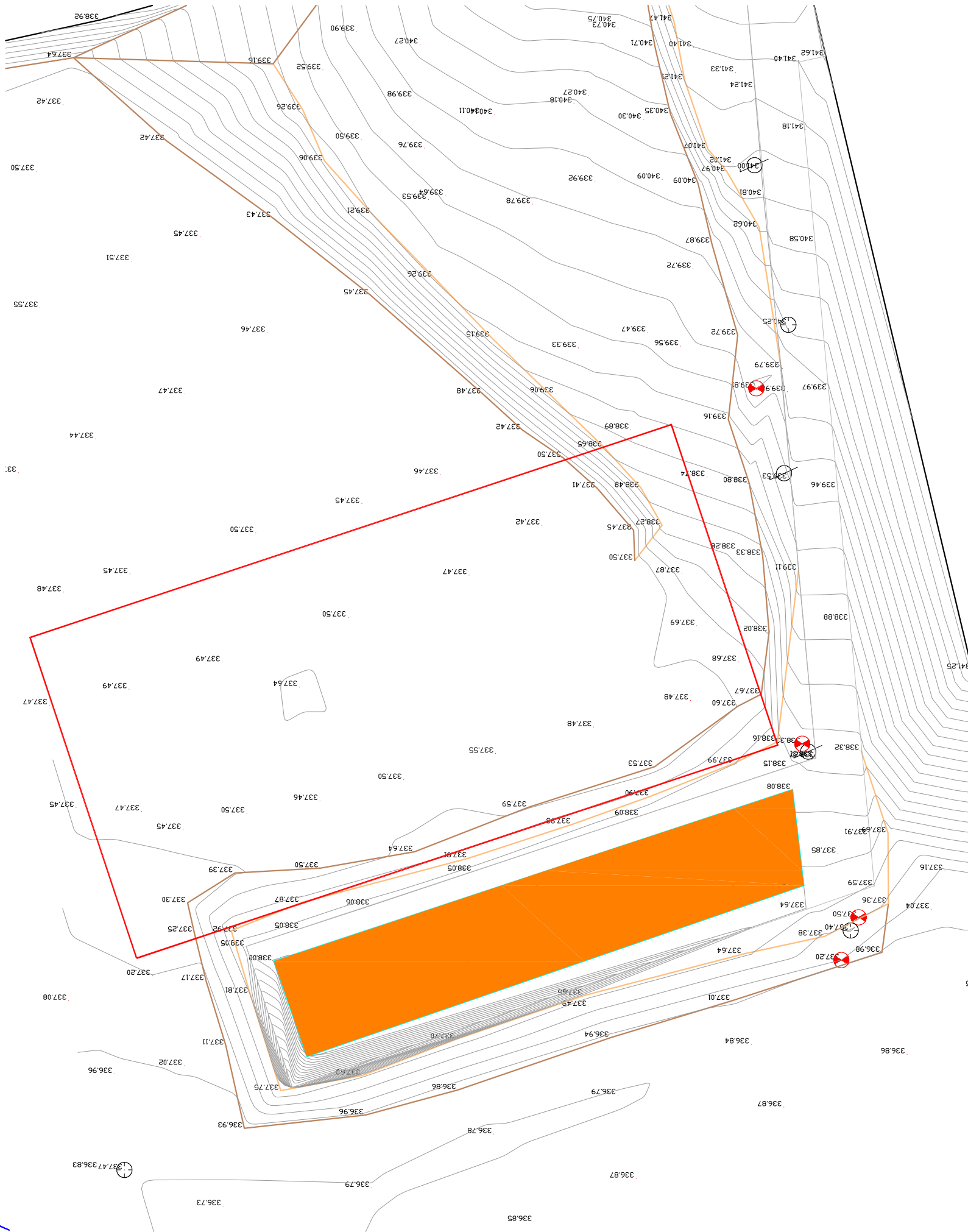
CÓDIGO	CANTIDAD UD	RESUMEN	PRECIO	SUBTOTAL	IMPORTE
04.06	m.	LÍN.ALUMB.P.4(1x6)+T.16Cu.C/EXC. Línea de alimentación para alumbrado proyectores formada por conductores de cobre 4(1x6) mm ² . con aislamiento tipo RV-0,6/1 kV, incluso cable para red equipotencial tipo VV-750, canalizados bajo tubo de PVC de D=63 mm. en montaje enterrado en zanja en cualquier tipo de terreno, de dimensiones 0,40 cm. de ancho por 0,60 cm. de profundidad, incluso excavación, relleno con materiales sobrantes, sin reposición de acera o calzada, retirada y transporte a vertedero de los productos sobrantes de la excavación, totalmente instalada, transporte, montaje y conexionado.			
O01BL200	0,150 h.	Oficial 1º Electricista	15,89	2,38	
O01BL210	0,150 h.	Oficial 2º Electricista	15,49	2,32	
P15AF060	1,000 m.	Tubo rígido PVC D=63 mm.	1,00	1,00	
P15AD010	4,000 m.	Cond.aisla. 0,6-1kV 6 mm ² Cu	1,08	4,32	
P15GA060	1,000 m.	Cond. rigi. 750 V 16 mm ² Cu	1,53	1,53	
P01DW020	1,000 ud	Pequeño material	0,85	0,85	
TOTAL PARTIDA					12,40
Asciende el precio total de la partida a la mencionada cantidad de DOCE EUROS con CUARENTA CÉNTIMOS					
04.07	m.	TUBERÍA POLIETILENO 16 mm. 1/2" Tubería de polietileno sanitario, de 16 mm. (1/2") de diámetro nominal, de baja densidad y para 10 atmósferas de presión máxima, colocada en instalaciones interiores, para agua fría y caliente, con p.p. de piezas especiales de polietileno, totalmente instalada y funcionando, en ramales de longitud superior a 3 m. y sin protección superficial. Según DB-HS 4.			
O01BO170	0,120 h.	Oficial 1º Fontanero/Calefactor	15,98	1,92	
P17PB010	1,400 m.	Tubo polietileno bd 10 atm.16mm.	0,27	0,38	
TOTAL PARTIDA					2,30
Asciende el precio total de la partida a la mencionada cantidad de DOS EUROS con TREINTA CÉNTIMOS					
04.08	ud	Válvula esfera 15 mm Válvula de esfera manual roscada, de 15 mm de diámetro nominal, de 16 bar de presión nominal, con cuerpo y bola de latón, y anillos de cierre de teflón, montada superficialmente.			
A012M000	0,150 H	Oficial 1a montador	12,02	1,80	
A013M000	0,150 H	Ayudante montador	11,70	1,76	
BN3254F0	1,000 U	Válvula esfera 15 mm	6,90	6,90	
TOTAL PARTIDA					10,46
Asciende el precio total de la partida a la mencionada cantidad de DIEZ EUROS con CUARENTA Y SEIS CÉNTIMOS					
04.09	ud	Fuente ATLAS de FDB Suministro y colocación de fuente modelo Atlas de Benito o similar, de cuerpo cuadrado de hierro y pletina de fijación-grifo pulsador de acero niquelado. Reja sumidero de fundición dúctil y marco de hierro.			
O01BO170	0,400 h.	Oficial 1º Fontanero/Calefactor	15,98	6,39	
O01A030	0,400 h.	Oficial primera	13,42	5,37	
04.09.04	1,000 ud	Fuente Atlas de FDB	350,00	350,00	
TOTAL PARTIDA					361,76
Asciende el precio total de la partida a la mencionada cantidad de TRESCIENTOS SESENTA Y UN EUROS con SETENTA Y SEIS CÉNTIMOS					

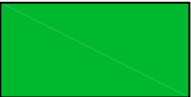




CUADRO DE DESCOMPUESTOS

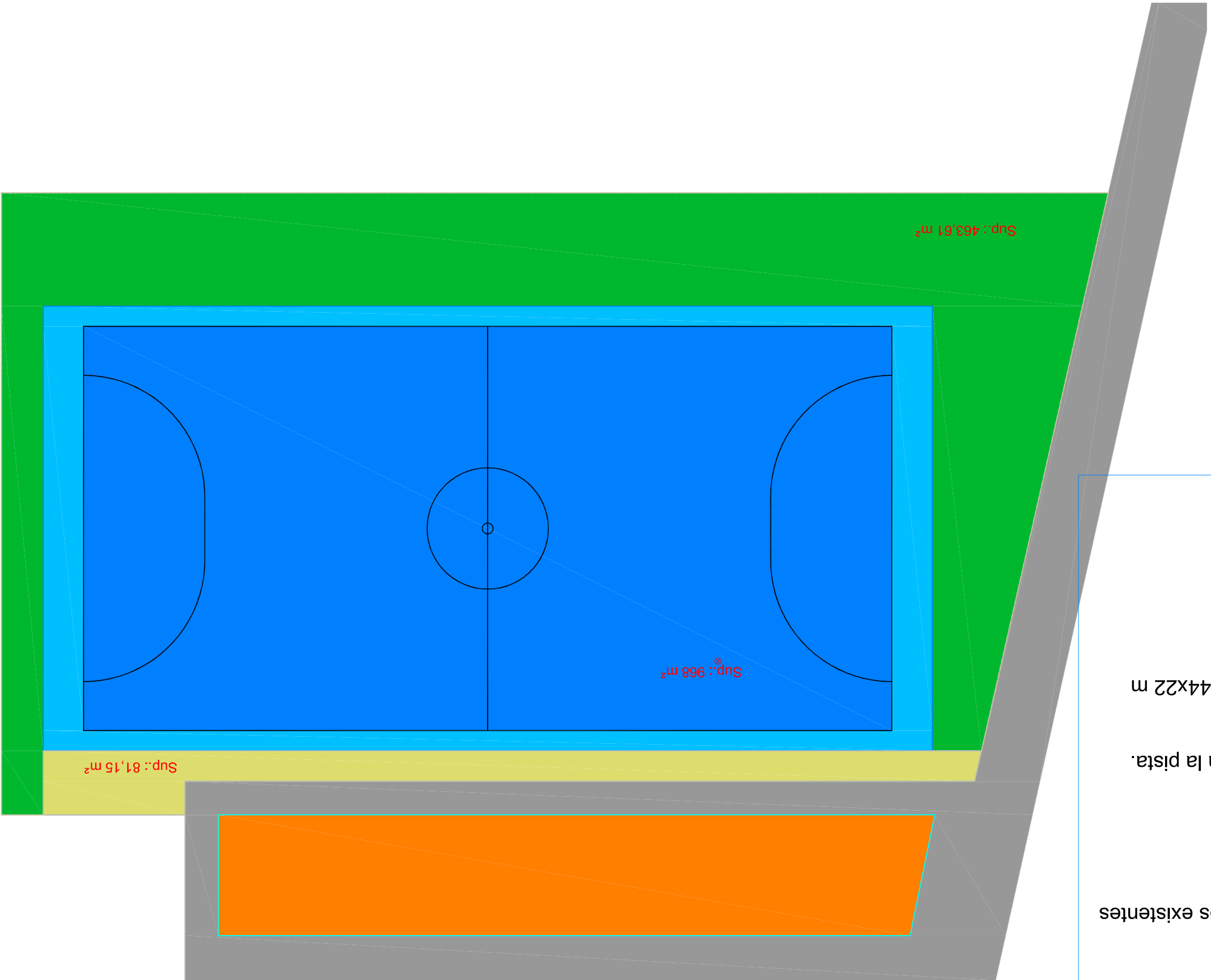
CÓDIGO	CANTIDAD UD	RESUMEN	PRECIO	SUBTOTAL	IMPORTE
CAPÍTULO 05 VARIOS					
05.01		SEGURIDAD Y SALUD Medidas de seguridad individuales y colectivas para el cumplimiento del R.D. 1627/97 de medidas mínimas de protección en las obras de construcción que figuran en el estudio básico de seguridad y salud que acompaña al proyecto y que antes del inicio de las obras se contemplarán en el Plan de Seguridad y Salud que redactará el contratista adjudicatario de estas obras y que será aprobado por el Coordinador de Seguridad y Salud en fase de ejecución de las obras.			
				Sin descomposición	
		TOTAL PARTIDA			328,74
Asciende el precio total de la partida a la mencionada cantidad de TRESCIENTOS VEINTIOCHO EUROS con SETENTA Y CUATRO CÉNTIMOS					
05.02		CONTROL DE CALIDAD			
C02FF010	1,000 ud	ENS.SERIE 4 PROBETAS, HORMIGÓN	81,92	81,92	
C10EF110	1,000 ud	COMPACT. SUELOS S/P.NORMAL	59,44	59,44	
		TOTAL PARTIDA			141,36
Asciende el precio total de la partida a la mencionada cantidad de CIENTO CUARENTA Y UN EUROS con TREINTA Y SEIS CÉNTIMOS					
05.03		GESTIÓN DE RESIDUOS Partida alzada de abono íntegro para carga y transporte de tierras sobrantes de la excavación y escombros a vertedero o planta de tratamiento. i/ canon, permisos ambientales y certificados.			
				Sin descomposición	
		TOTAL PARTIDA			316,13
Asciende el precio total de la partida a la mencionada cantidad de TRESCIENTOS DIECISEIS EUROS con TRECE CÉNTIMOS					



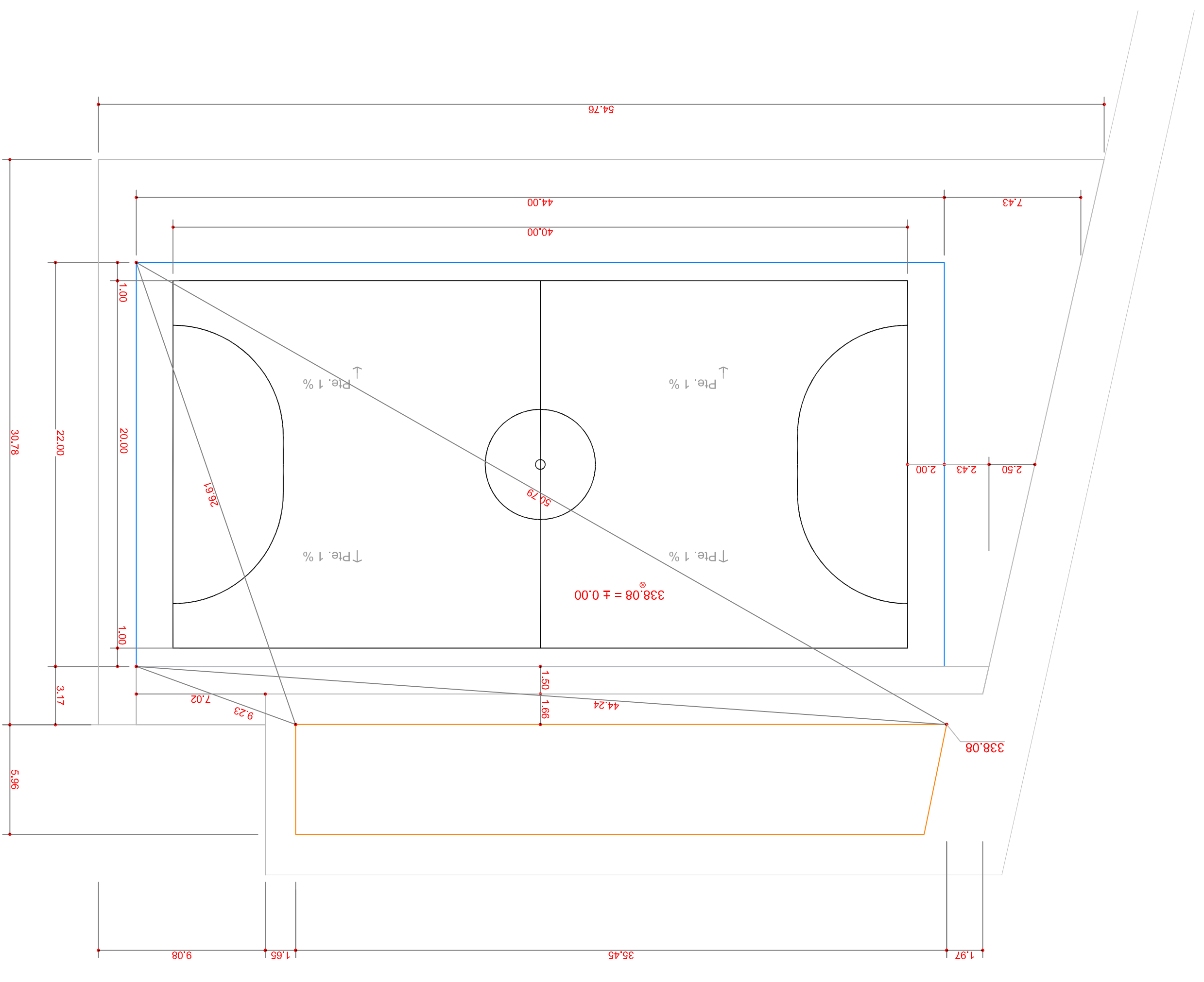
Situación de los terrenos y topografía



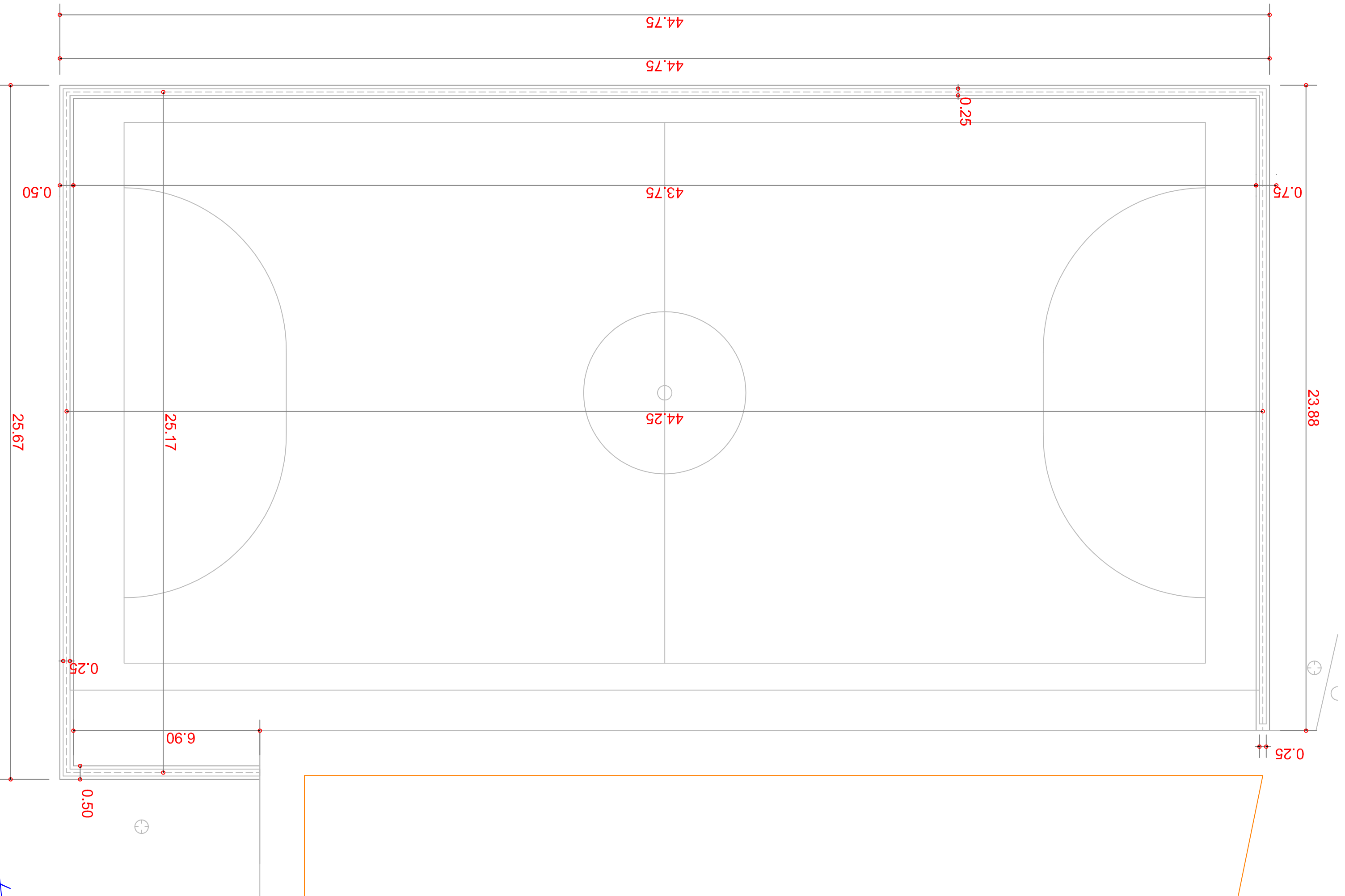
	Zona ajardinada
	Pista polideportiva 44x22 m
	Solera de acceso a la pista.
	Vestuarios
	Accesos y acerados existentes



Plano de superficies



Plano de cotas



Plano de cimentación.

4 Proyecto de ejecución de pista polideportiva en el centro deportivo Ramos Guija.
 Promotor: Ayuntamiento de Cáceres, Junio de 2016 Servicio de edificación del ayuntamiento de Cáceres

Arquitecto: Santiago Murillo

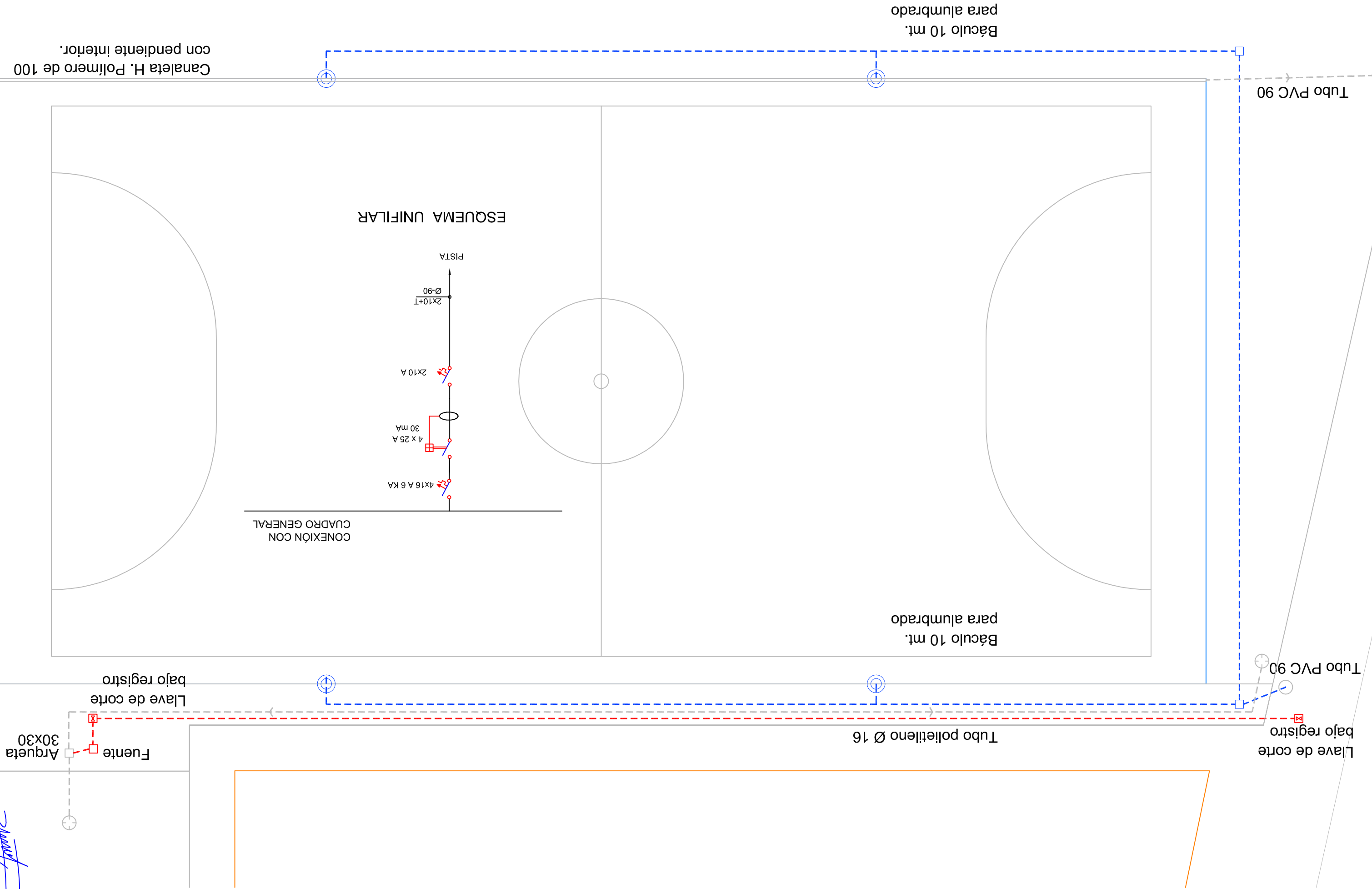


Plano de instalaciones



Proyecto de ejecución de pista polideportiva en el centro deportivo Ramos Guija.
Promotor: Ayuntamiento de Cáceres, Junio de 2016
Servicio de edificación del ayuntamiento de Cáceres

Arquitecto: Santiago Murillo



Tubo PVC 90

Báculo 10 mt.
para alumbrado

ESQUEMA UNIFILAR

PISTA

2x10+T
Ø-90

2x10 A

4 x 25 A
30 mA

4x16 A 6 KA

CONEXIÓN CON
CUADRO GENERAL

Báculo 10 mt.
para alumbrado


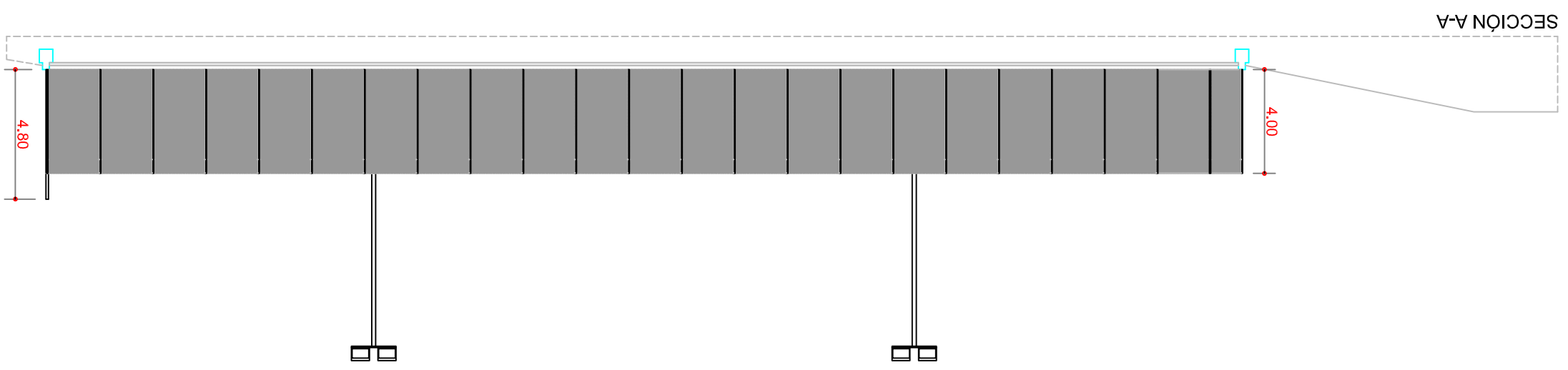
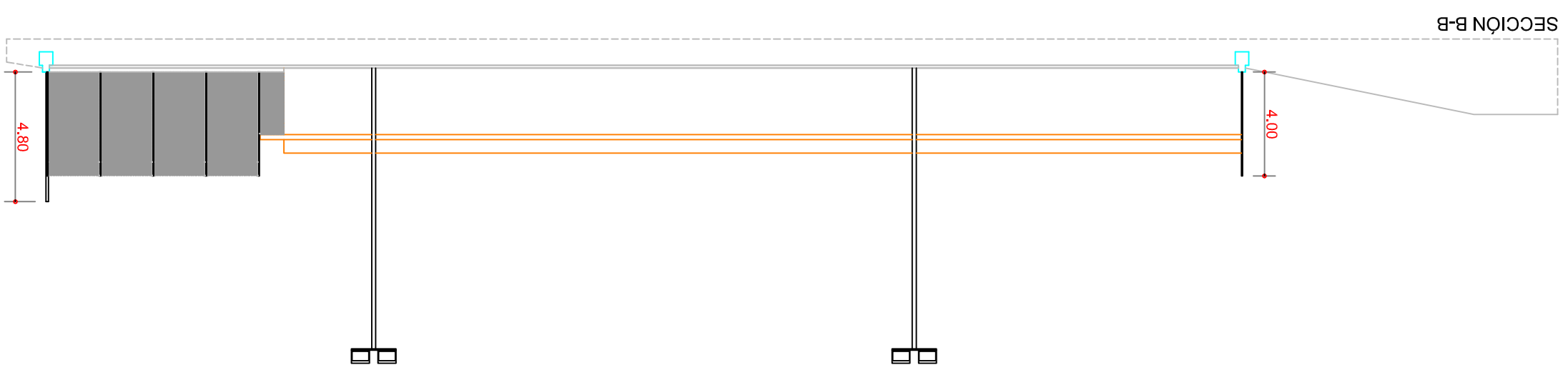
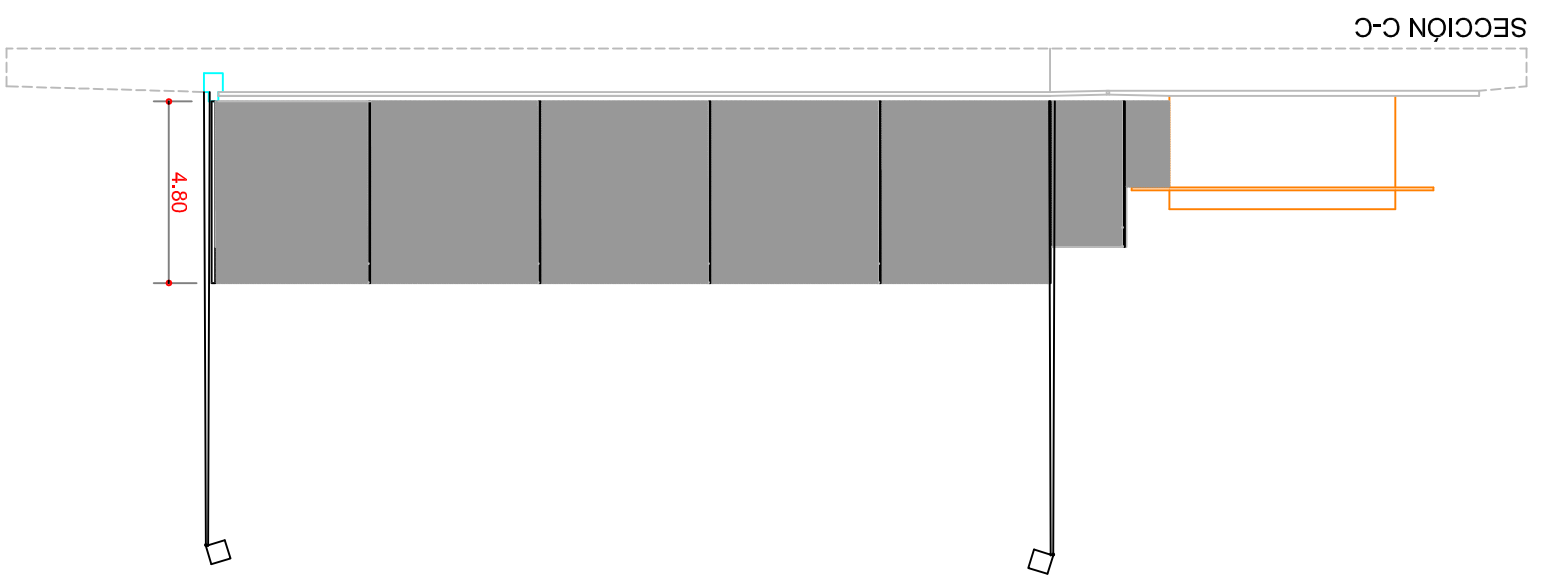
Tubo PVC 90





Llave de corte
bajo registro

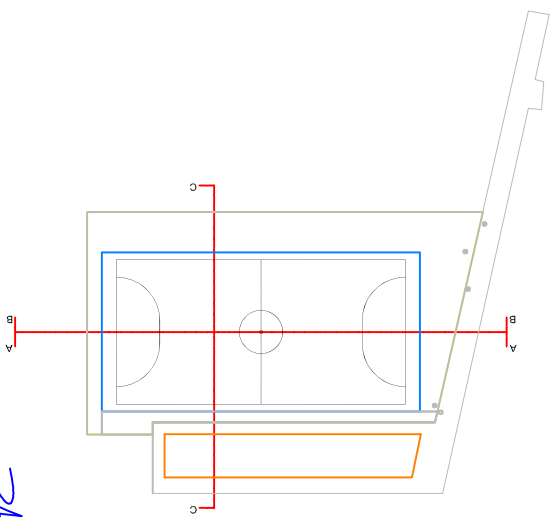
Tubo polietileno Ø 16

Llave de corte
bajo registro

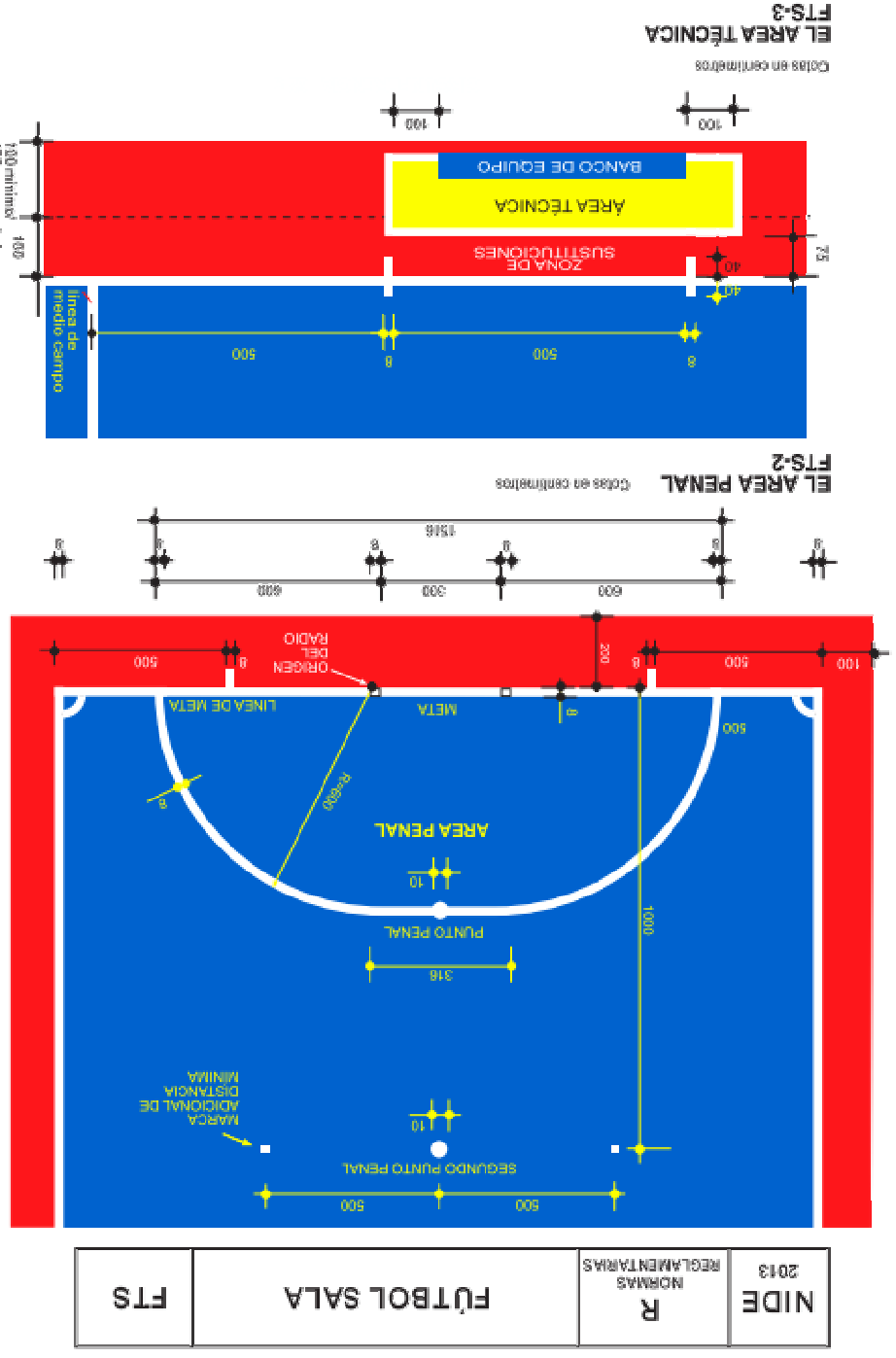
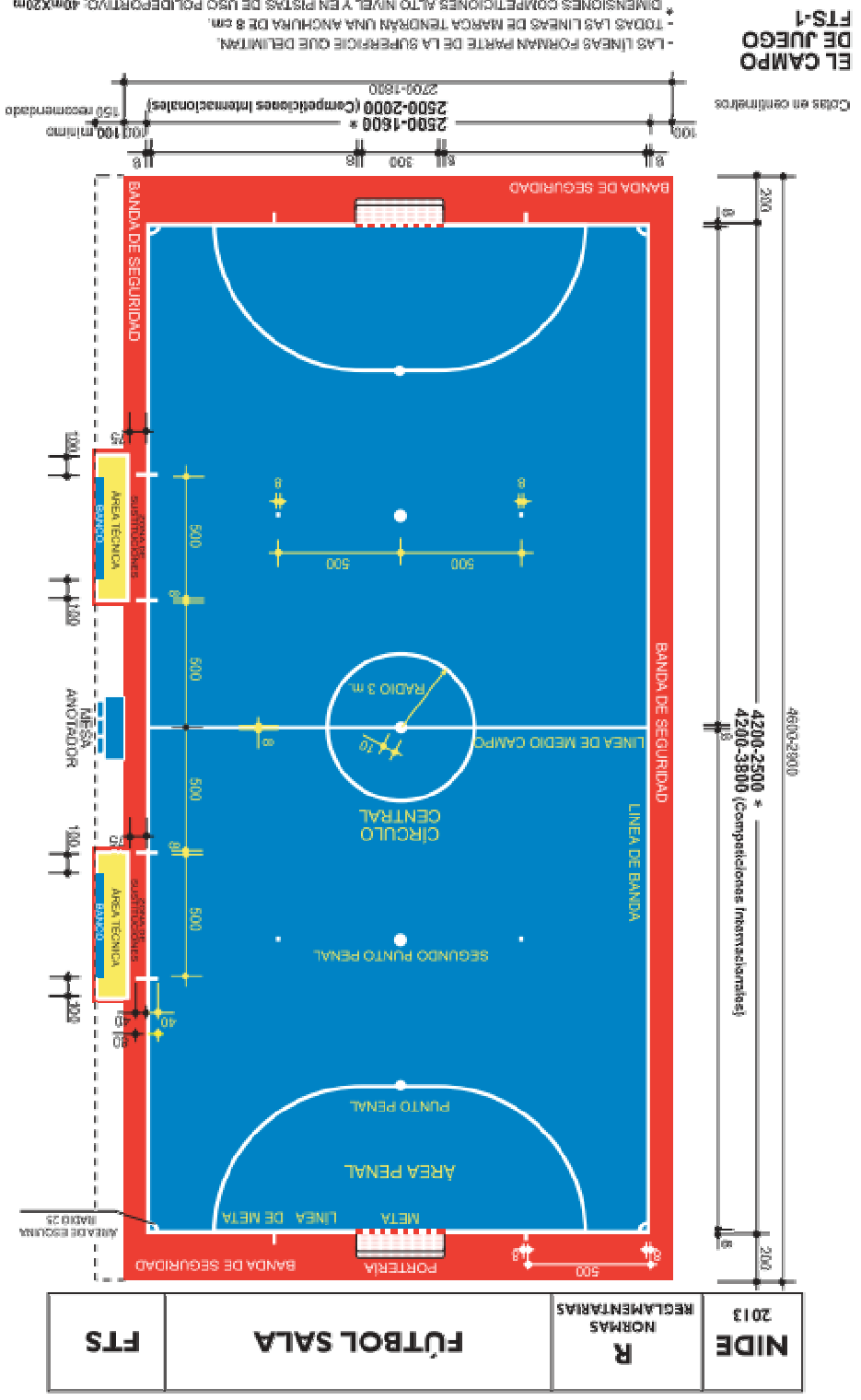
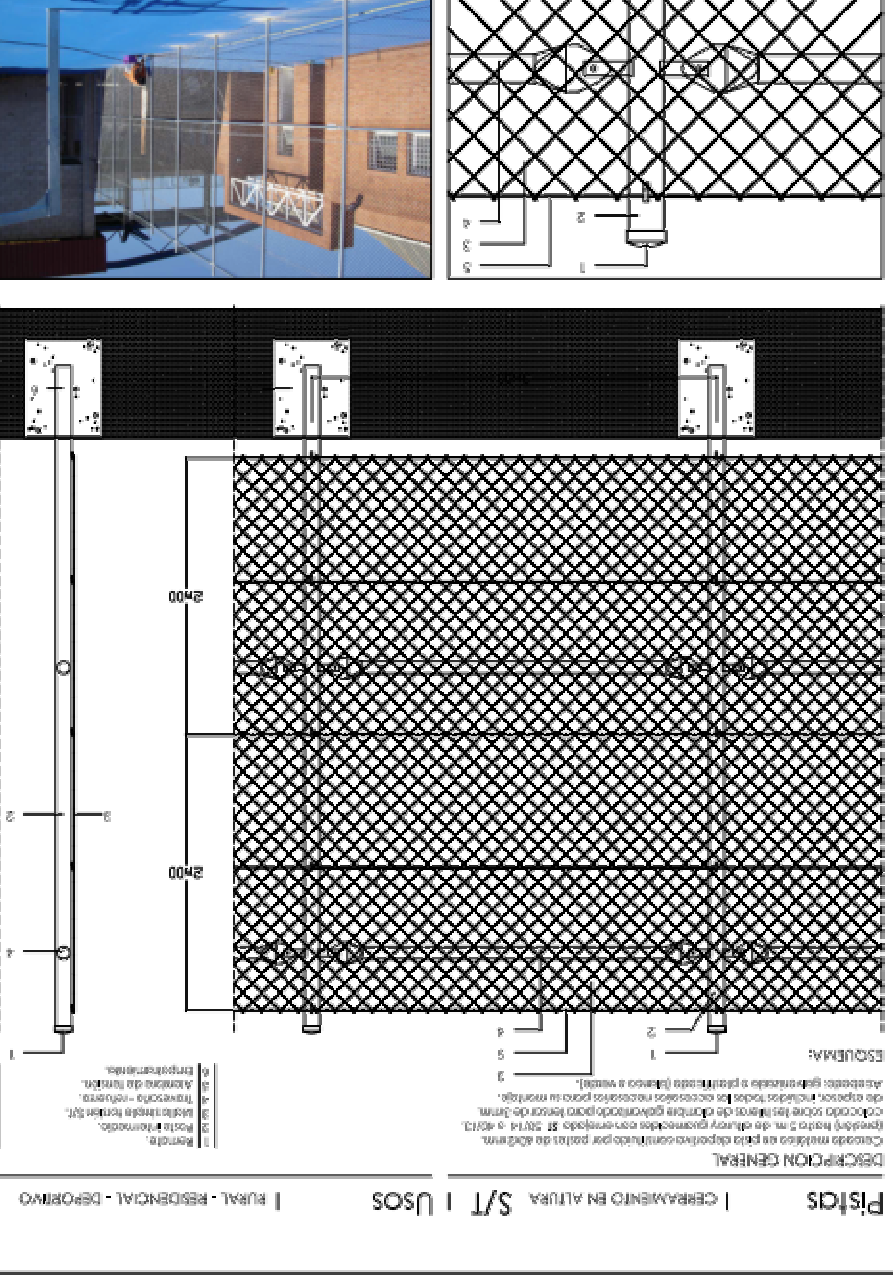
Fuente
Arqueta 30x30



-  Cimentación y murete de contención HA-25.
-  Terreno compactado de espesor variable.
-  Capa de 5 cm de aglomerado asfáltico.
-  Revestimiento deportivo de 3 mm SPORTLIFE de Comosan.



Plano de secciones



Plano de detalles